



MANUAL DE USUARIO

SISTEMA DE FACTURACIÓN

Instructor

Ing. Jairo Antonio Muñoz Arango

Desarrollador

Edinson Alberto rodriguez Castellanos

ADSI

Versión 1.0

INTRODUCCIÓN AL MANUAL

Este manual pretende ser una guía en el uso del sistema de información *facturación*. En su contenido podremos observar los aspectos más esenciales para poder utilizar de una manera muy fácil sus funcionalidades, está pensada y diseñada para facilitar a los usuarios de la empresa *Vitalnip Marketing SAS*, llevando consigo mismo los mecanismos de actualización de datos, gestión de clientes, productos, proveedores y ventas.

OBJETIVO DEL MANUAL

Este manual tiene el objetivo de brindar una guía para el manejo del sistema de facturación de la empresa Vitalnip Marketing SAS, para ello se dará una descripción precisa e ilustrativa, dando a conocer las características, funcionamiento y desempeño del sistema.

Generando un entorno agradable y de fácil manejo para el usuario.

OBJETIVOS ESPECIFICOS DEL MANUAL

- ❖ Brindar una descripción clara y detallada sobre el funcionamiento y uso de las distintas acciones del sistema de facturación.
- ❖ Guiar al usuario en los diferentes tipos de operaciones dentro del aplicativo, para así poder apoyarlo en la interacción de la interfaz de usuario.

¿ A QUIEN VA DIRIGIDO EL MANUAL ?



Dirigido a todo personal de la empresa *Vitalnip Marketing SAS* encargados del registro de las ventas, usuarios, productos y proveedores. Con conocimientos mínimos sobre el uso de un ordenador, requerido para que el usuario haga uso de este sistema.

ANTECEDENTES DEL SISTEMA

El sistema de información propuesto se origino a partir de una investigación de campo en el municipio de Soacha (Cundinamarca), empleando la entrevista para la recolección de la información, obteniendo como resultado la falta de un sistema que le permitiera llevar un control de las ventas, registro de clientes, usuarios y proveedores, debido a esto se desarrollo un prototipo del software donde se pudo observar la interfaz visual del Usuario - Empresa, enseñando básicamente el funcionamiento y estructura del sistema; se diseñaron diagramas de casos de uso y de clases para determinar inicialmente el funcionamiento interno del sistema

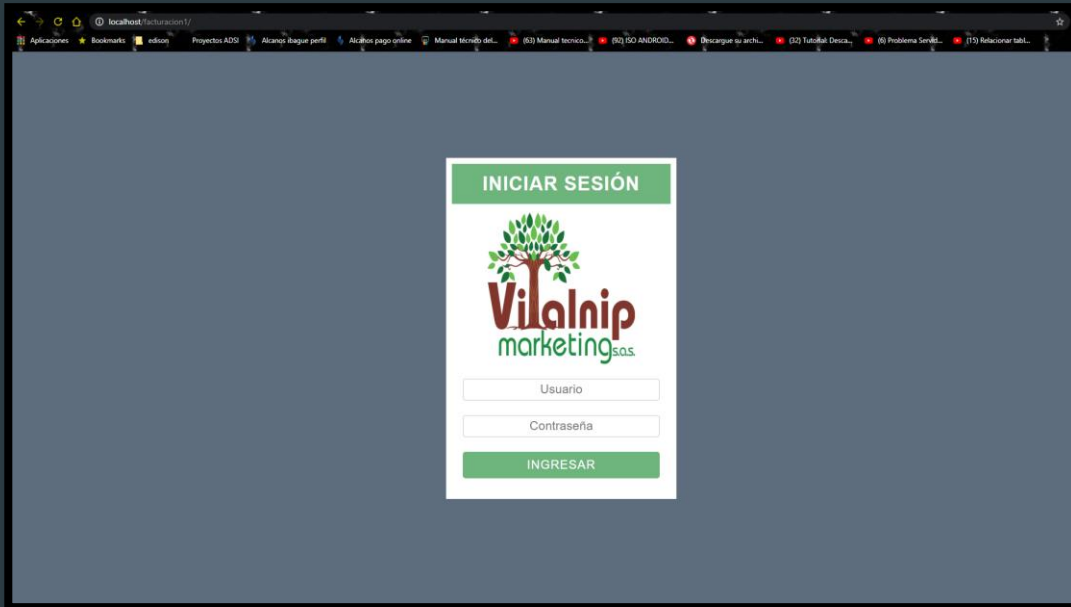
ESPECIFICACIONES DEL SISTEMA DE INFORMACIÓN

- ❖ El sistema de información de facturación se desarrolló utilizando PHP (versión 7.4.1),
- ❖ lenguaje de scripting (lenguaje interpretado).
- ❖ Requiere de un servidor web para alojar el sistema,
- ❖ Hay diferentes paquetes de software que se pueden utilizar para ejecutar MVD como lo son XAMPP, WAMP SERVER por mencionar algunos.
- ❖ El sistema de Información se ejecuta sin modificaciones, bajo S.O como, Linux, Windows, Mac Os y otros sistemas que soportan PHP, incluyendo la mayoría de proveedores de almacenamiento en internet.
- ❖ Los datos son almacenados en una sola base de datos SQL (Lenguaje estructurado).
- ❖ Hace uso total de abstracción de la base de datos, para que los instaladores puedan elegir entre alguno de los diversos tipos de servidores de bases de datos (Oracle y Microsoft SQL server son dos ejemplos de sistemas administradores de datos).

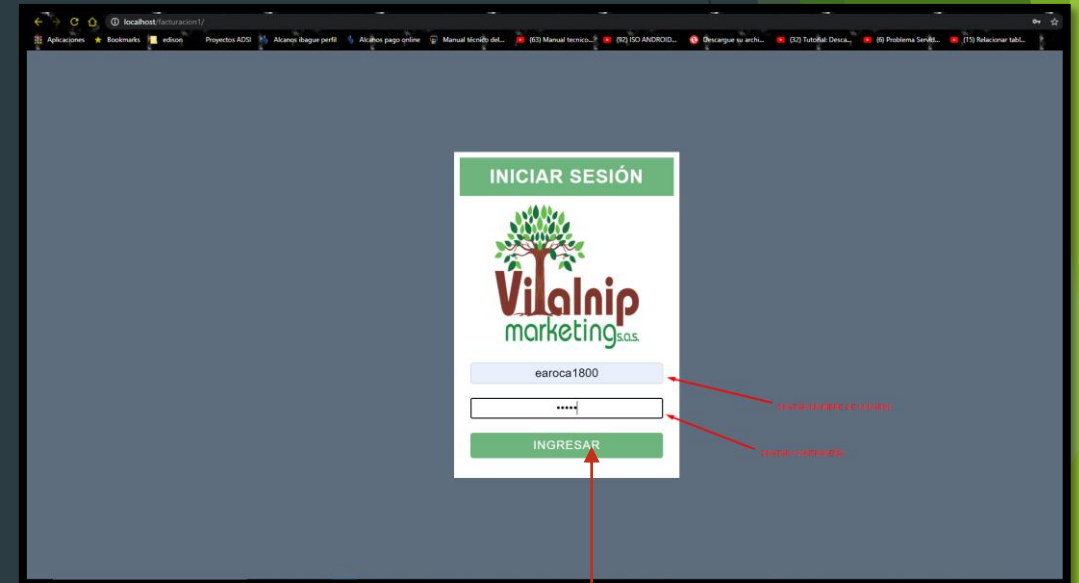


INGRESO AL SISTEMA DE INFORMACIÓN “FACTURACIÓN”

2- Digitamos el nombre del usuario y la contraseña.



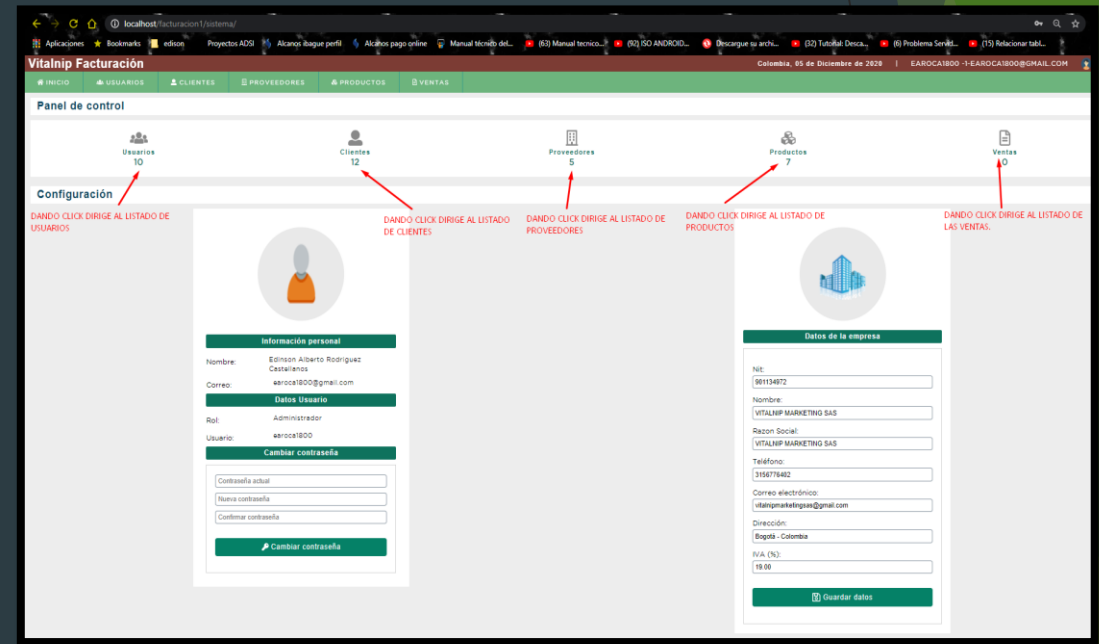
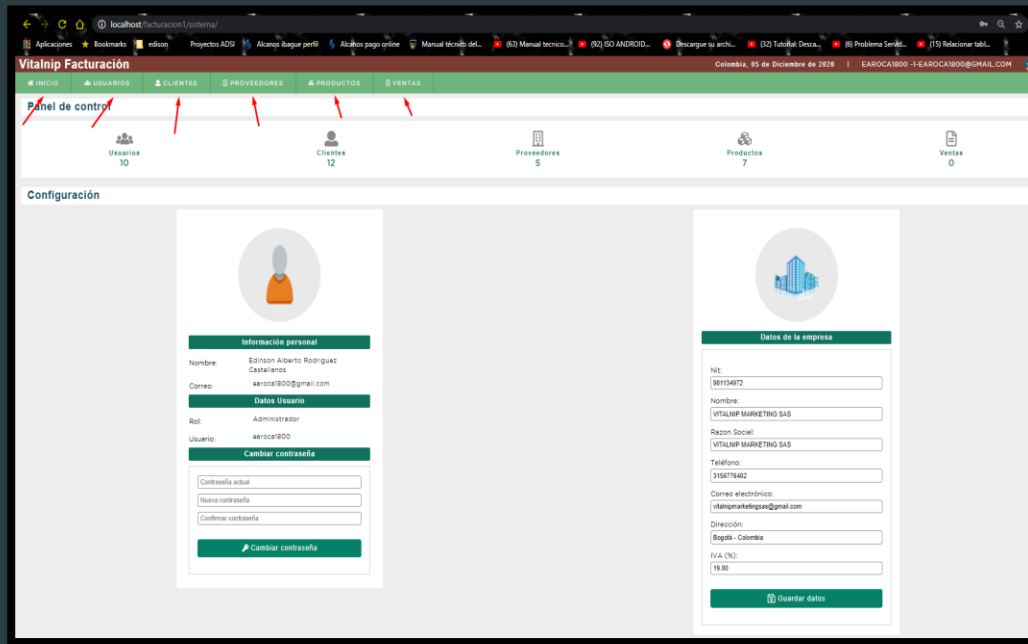
1- Ingresamos al modulo de apertura del sistema



3- Damos Click en ingresar

OPERACIÓN DEL SISTEMA DE INFORMACIÓN “FACTURACIÓN”

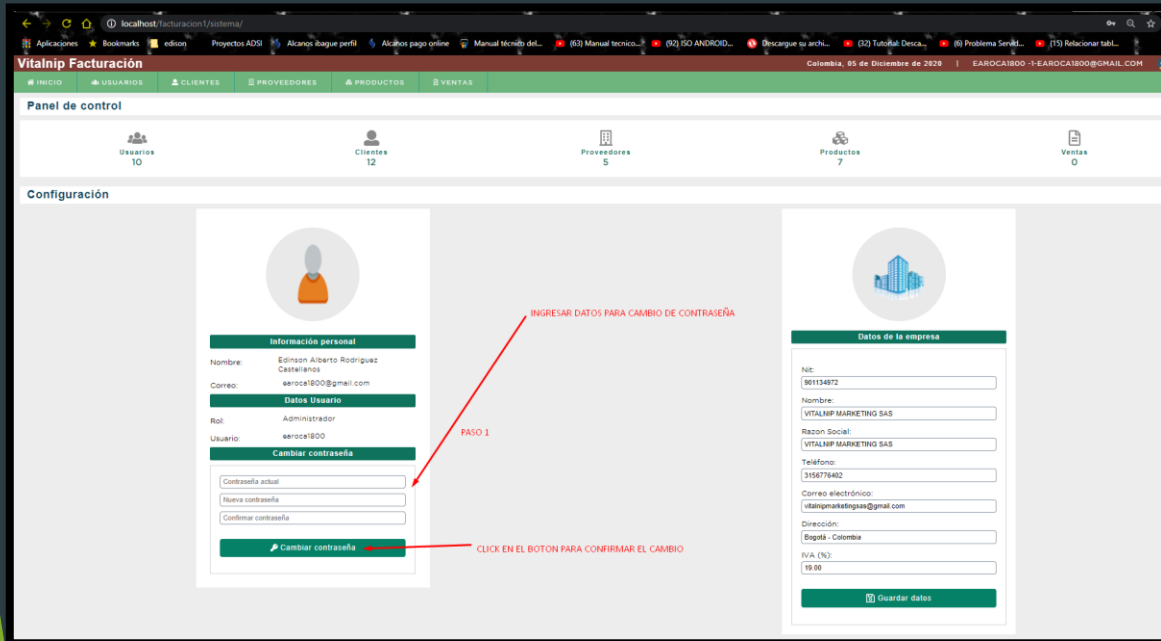
4- Una vez ingresado, tendremos la interfaz principal donde nos da todo el menú de navegación del sistema



FUNCIONALIDADES DEL SISTEMA DE INFORMACIÓN “FACTURACIÓN”

Cambio De Contraseña De Usuario

Cambio Datos De La Empresa



Panel de control

Configuración

Información personal
 Nombre: Edison Alberto Rodriguez Castellanos
 Correo: eaeocal1800@gmail.com

Datos Usuario
 Rol: Administrador
 Usuario: eaeocal1800

Cambiar contraseña

Contraseña actual
 Nueva contraseña
 Confirmar contraseña

Cambiar contraseña

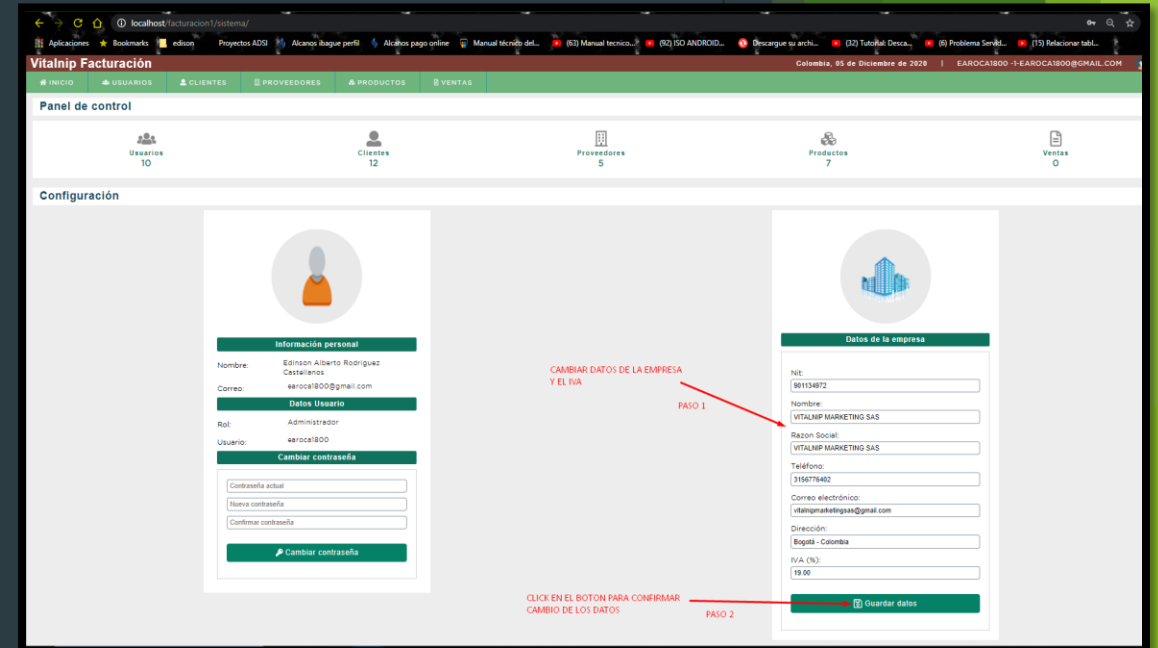
Datos de la empresa

Nombre: VITALNIP MARKETING SAS
 Razon Social: VITALNIP MARKETING SAS
 Teléfono: 3158776402
 Correo electrónico: vitalnipmarketing@gmail.com
 Dirección: Bogotá - Colombia
 IVA (N): 19.00

Guardar datos

5- Debemos diligenciar los campos para cambiar a una nueva contraseña y dar click en para confirmar el cambio.

Cambiar contraseña



Panel de control

Configuración

Información personal
 Nombre: Edison Alberto Rodriguez Castellanos
 Correo: eaeocal1800@gmail.com

Datos Usuario
 Rol: Administrador
 Usuario: eaeocal1800

Cambiar contraseña

Contraseña actual
 Nueva contraseña
 Confirmar contraseña

Cambiar contraseña

Datos de la empresa

NIT: 801534872
 Nombre: VITALNIP MARKETING SAS
 Razon Social: VITALNIP MARKETING SAS
 Teléfono: 3158776402
 Correo electrónico: vitalnipmarketing@gmail.com
 Dirección: Bogotá - Colombia
 IVA (N): 19.00

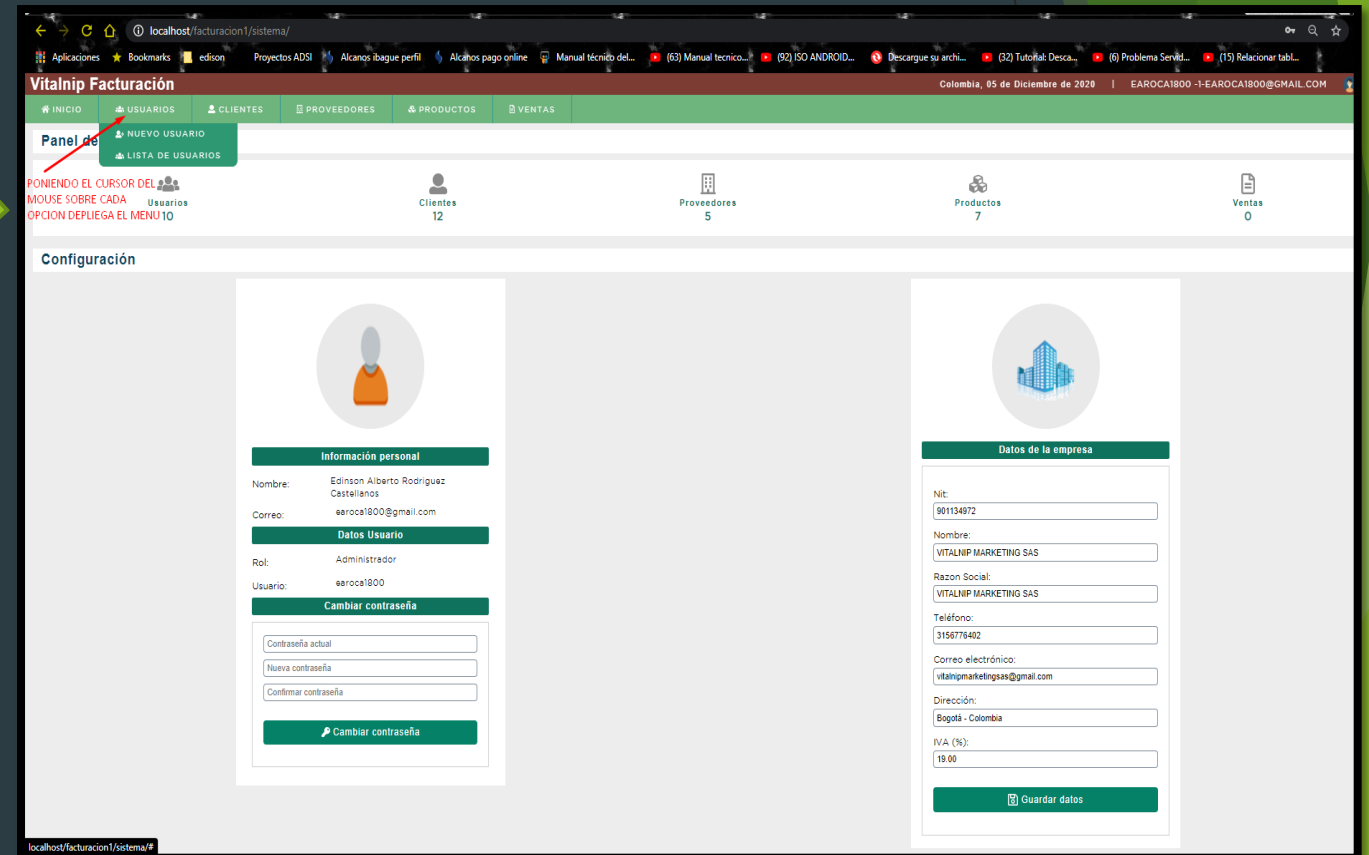
Guardar datos

6- Debemos diligenciar los campos para cambiar los datos de la empresa y dar click en para confirmar el cambio.

Guardar datos

FUNCIONALIDADES DEL SISTEMA DE INFORMACIÓN “FACTURACIÓN”

7- Desplegamos el menú para mas opciones.



localhost/facturacion1/sistema/

Vitalnip Facturación

Colombia, 05 de Diciembre de 2020 | EAROCA1800 - EAROCA1800@GMAIL.COM

INICIO USUARIOS CLIENTES PROVEEDORES PRODUCTOS VENTAS

Panel de

NUEVO USUARIO

LISTA DE USUARIOS

PONIENDO EL CURSOR DEL MOUSE SOBRE CADA OPCION DEPLIEGA EL MENU 10

Usuarios 12

Proveedores 5

Productos 7

Ventas 0

Configuración

Información personal

Nombre: Edinson Alberto Rodriguez Castellanos

Correo: eeroce1800@gmail.com

Datos Usuario

Rol: Administrador

Usuario: eeroce1800

Cambiar contraseña

Contraseña actual

Nueva contraseña

Confirmar contraseña

Cambiar contraseña

Datos de la empresa

Nit: 901134972

Nombre: VITALNIP MARKETING SAS

Razon Social: VITALNIP MARKETING SAS

Teléfono: 3156778402

Correo electrónico: vitalnipmarketingsas@gmail.com

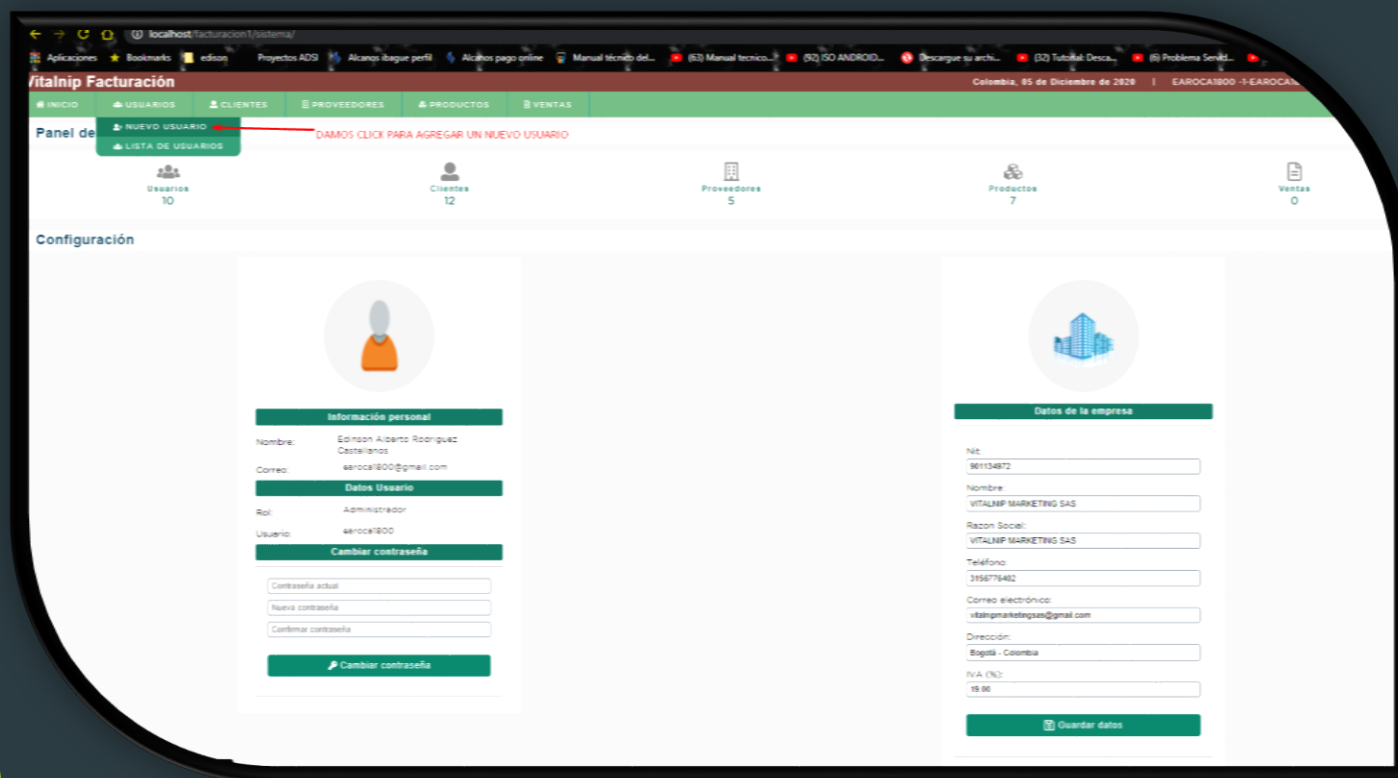
Dirección: Bogotá - Colombia

IVA (%): 19.00

Guardar datos

FUNCIONALIDADES DEL SISTEMA DE INFORMACIÓN “FACTURACIÓN”

Agregar Nuevo Usuario



8- Al desplegar el menú encontramos la opción

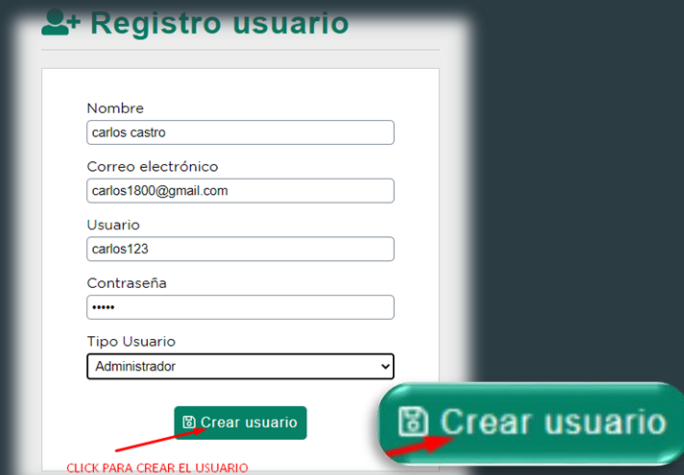


Y damos click sobre el y nos dirige al siguiente formulario..

FUNCIONALIDADES DEL SISTEMA DE INFORMACIÓN “FACTURACIÓN”

Registro de Nuevo Usuario

9- Aquí diligenciamos los campos, seleccionamos el rol del usuario y damos click en el botón..



+ Registro usuario

Nombre
carlos castro

Correo electrónico
carlos1800@gmail.com

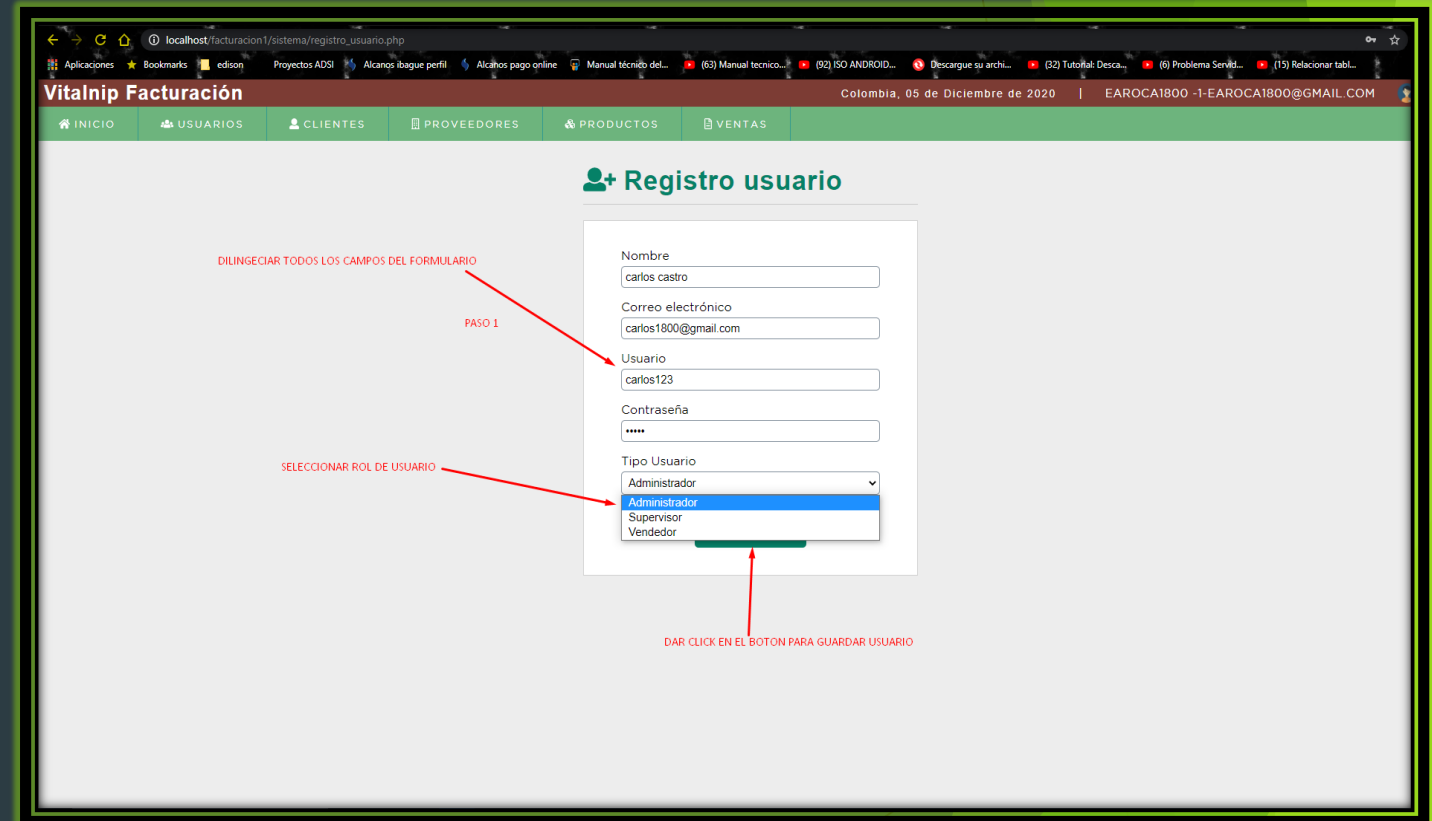
Usuario
carlos123

Contraseña

Tipo Usuario
Administrador

Crear usuario

CLICK PARA CREAR EL USUARIO



localhost/facturacion1/sistema/registro_usuario.php

Vitalnip Facturación

Colombia, 05 de Diciembre de 2020 | EAROCA1800 -I-EAROCA1800@GMAIL.COM

INICIO USUARIOS CLIENTES PROVEEDORES PRODUCTOS VENTAS

+ Registro usuario

DILIGENCIAR TODOS LOS CAMPOS DEL FORMULARIO

PASO 1

SELECCIONAR ROL DE USUARIO

DAR CLICK EN EL BOTON PARA GUARDAR USUARIO

Nombre
carlos castro

Correo electrónico
carlos1800@gmail.com

Usuario
carlos123

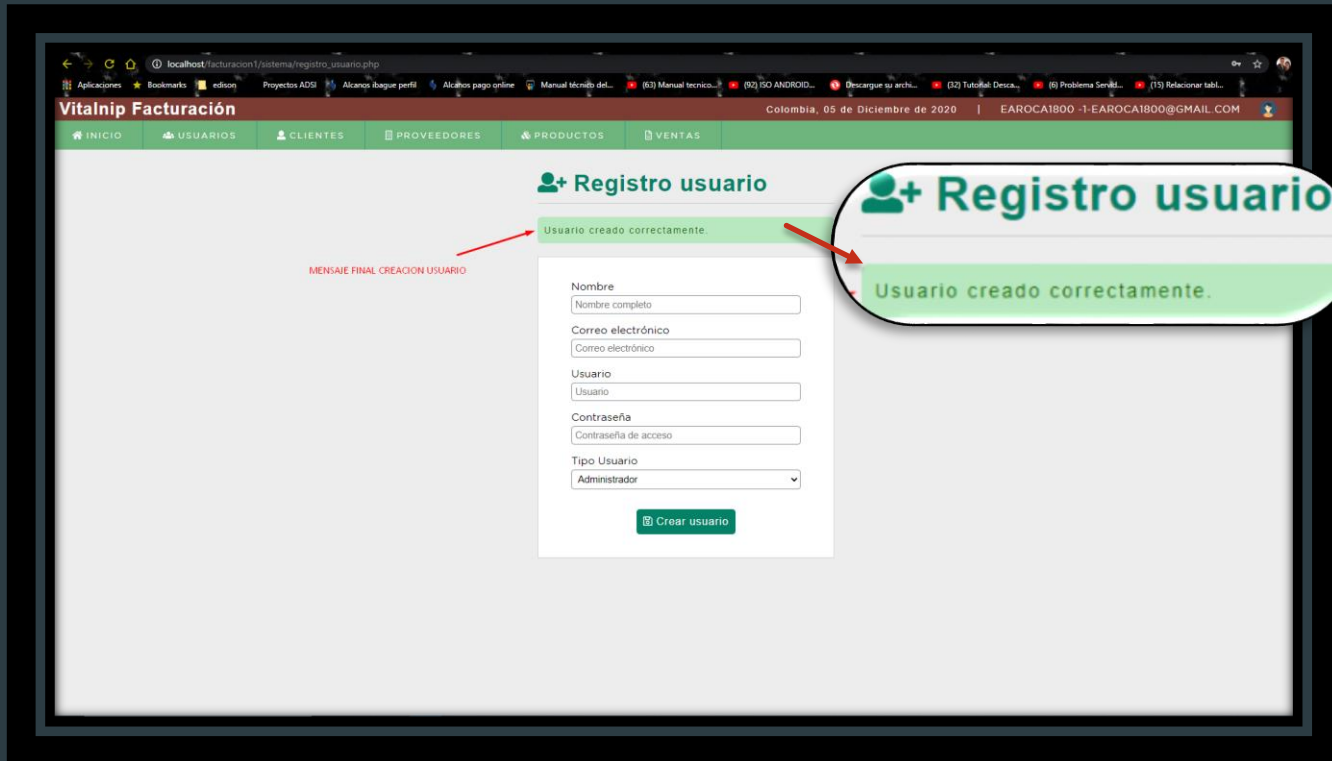
Contraseña

Tipo Usuario
Administrador
Supervisor
Vendedor

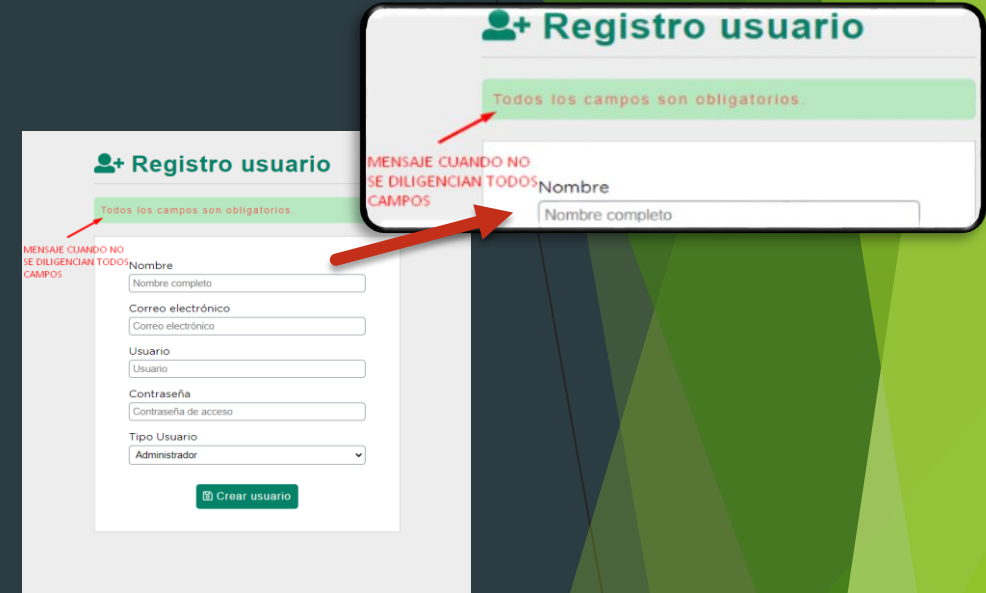
FUNCIONALIDADES DEL SISTEMA DE INFORMACIÓN “FACTURACIÓN”

10

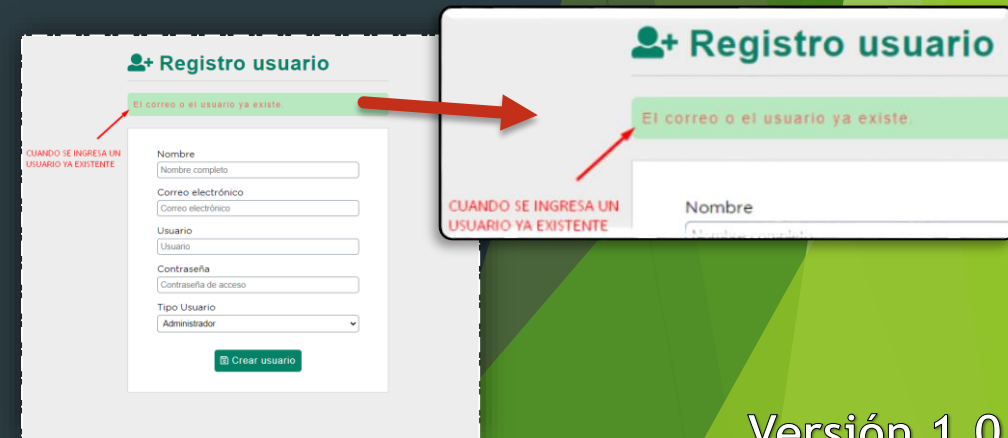
Mensajes de Alerta



The screenshot shows the 'Registro usuario' page in the Vitalnip Facturación system. A green success message 'Usuario creado correctamente.' is displayed at the top of the form area. A red arrow points to this message with the label 'MENSAJE FINAL CREACION USUARIO'. Another red arrow points to the same message from a callout box that also contains the text 'Usuario creado correctamente.'

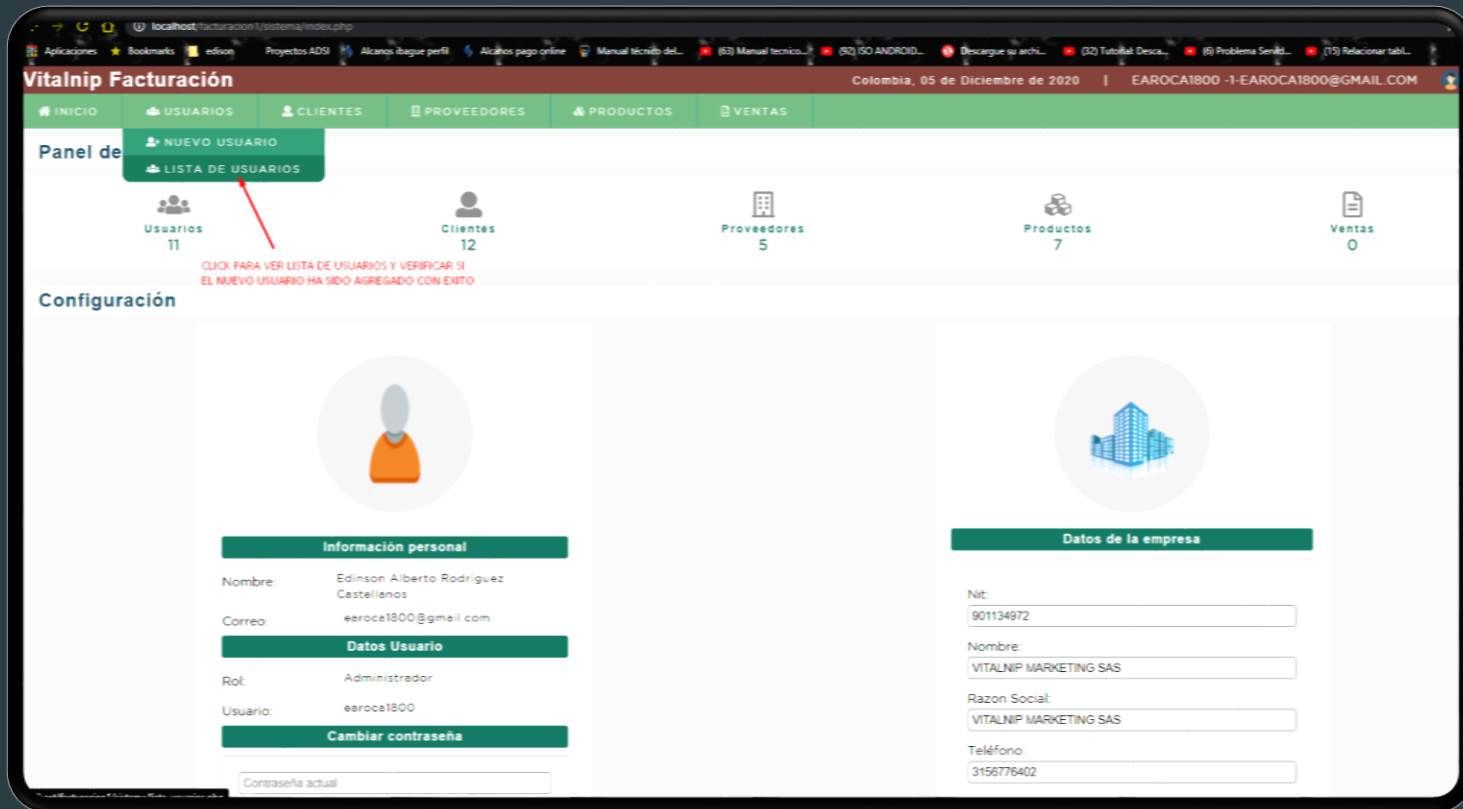


This screenshot shows the 'Registro usuario' form with a validation error. A green error message 'Todos los campos son obligatorios.' is displayed at the top. A red arrow points to this message with the label 'MENSAJE CUANDO NO SE DILIGENCIAN TODOS CAMPOS'. Another red arrow points to the message from a callout box that also contains the text 'Todos los campos son obligatorios.'



This screenshot shows the 'Registro usuario' form with an error message. A green error message 'El correo o el usuario ya existe.' is displayed at the top. A red arrow points to this message with the label 'CUANDO SE INGRESA UN USUARIO YA EXISTENTE'. Another red arrow points to the message from a callout box that also contains the text 'El correo o el usuario ya existe.'

FUNCIONALIDADES DEL SISTEMA DE INFORMACIÓN “FACTURACIÓN”



Lista de Usuarios

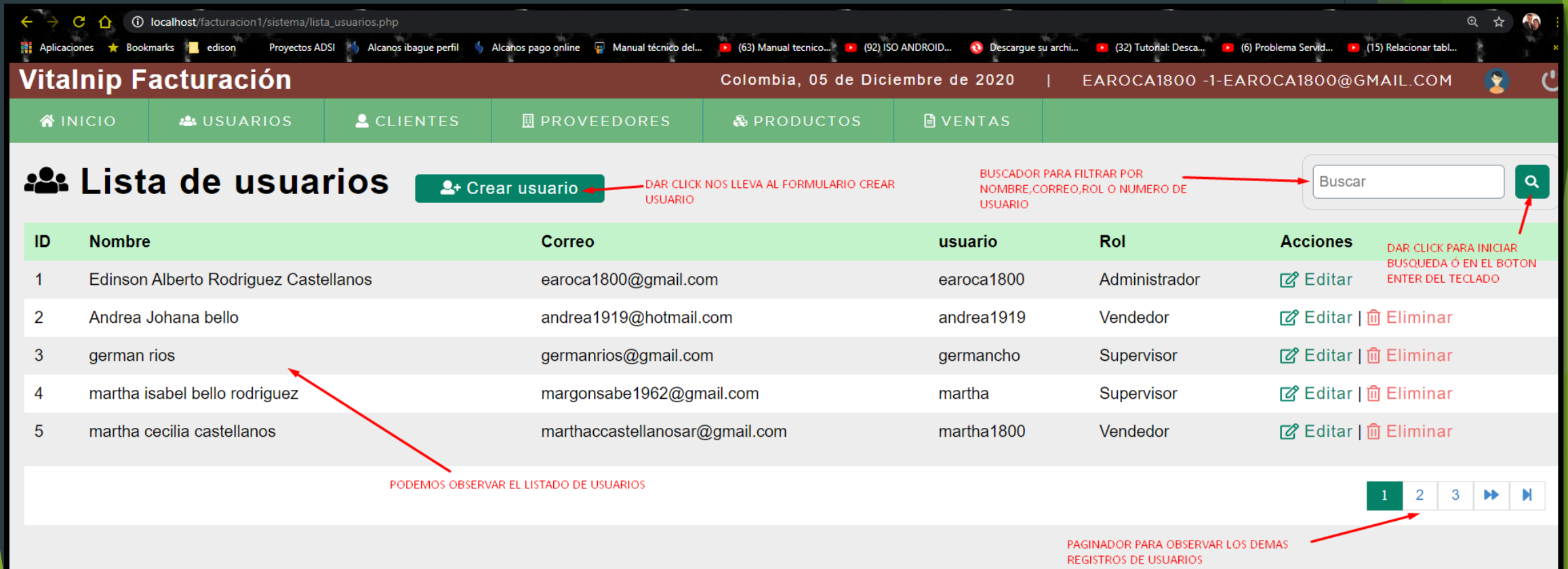
11 - Se despliega el menú donde escogemos y damos click en

LISTA DE USUARIOS

FUNCIONALIDADES DEL SISTEMA DE INFORMACIÓN “FACTURACIÓN”

Ver Lista de Usuarios

12- Damos click en la opción que deseamos ejecutar:



Vitalnip Facturación Colombia, 05 de Diciembre de 2020 | EAROCA1800 -1-EAROCA1800@GMAIL.COM

INICIO USUARIOS CLIENTES PROVEEDORES PRODUCTOS VENTAS

Lista de usuarios [Crear usuario](#)

BUSCADOR PARA FILTRAR POR NOMBRE, CORREO, ROL O NUMERO DE USUARIO

DAR CLICK PARA INICIAR BÚSQUEDA O EN EL BOTÓN ENTER DEL TECLADO

ID	Nombre	Correo	usuario	Rol	Acciones
1	Edinson Alberto Rodriguez Castellanos	earoca1800@gmail.com	earoca1800	Administrador	Editar
2	Andrea Johana bello	andrea1919@hotmail.com	andrea1919	Vendedor	Editar Eliminar
3	german rios	germanrios@gmail.com	germancho	Supervisor	Editar Eliminar
4	martha isabel bello rodriguez	margonsabe1962@gmail.com	martha	Supervisor	Editar Eliminar
5	martha cecilia castellanos	marthaccastellanosar@gmail.com	martha1800	Vendedor	Editar Eliminar

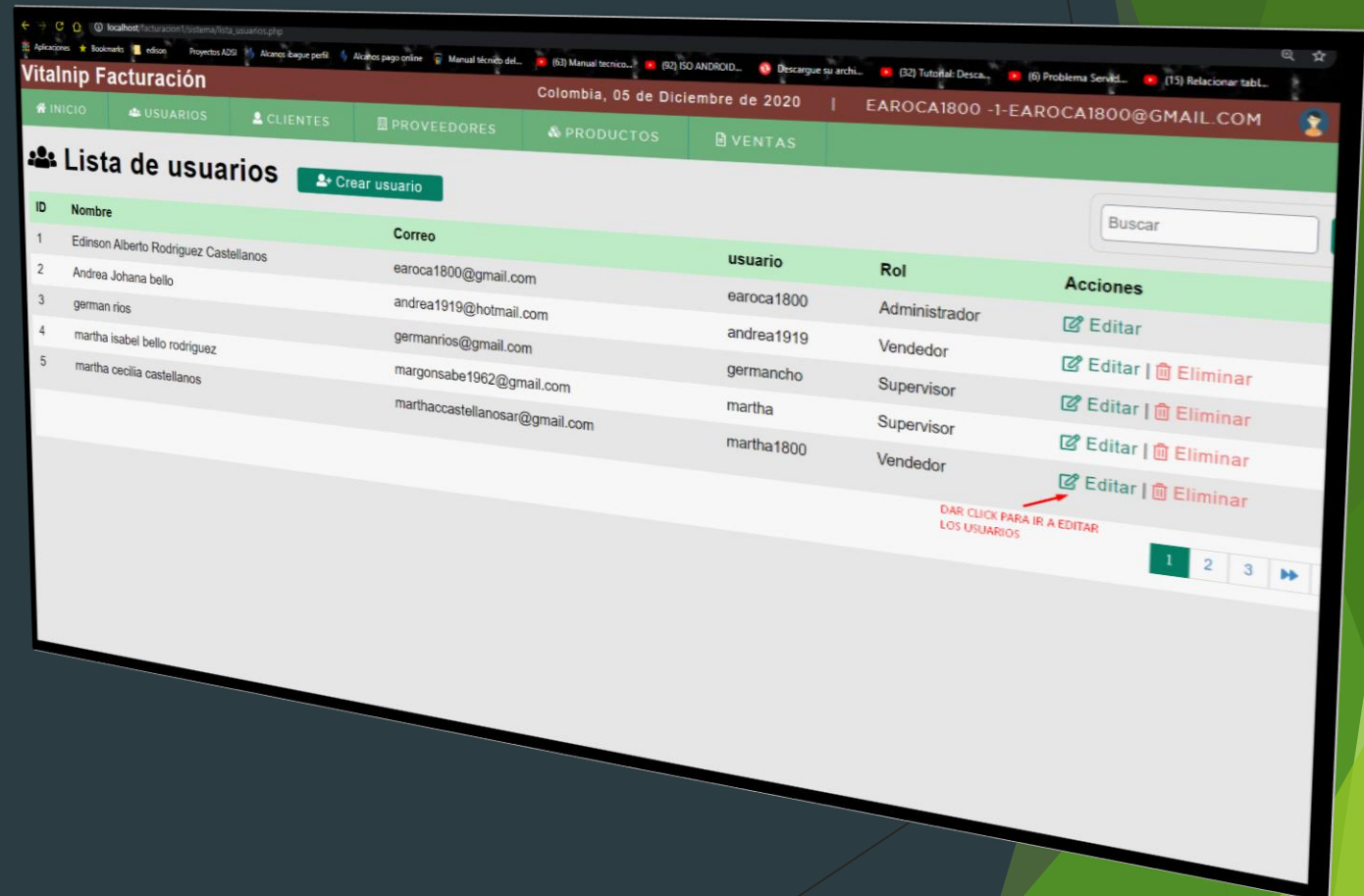
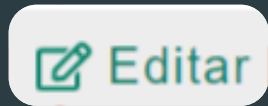
PODEMOS OBSERVAR EL LISTADO DE USUARIOS

PAGINADOR PARA OBSERVAR LOS DEMAS REGISTROS DE USUARIOS

FUNCIONALIDADES DEL SISTEMA DE INFORMACIÓN “FACTURACIÓN”

Editar Usuario

13- Damos Click en
el Icono para editar
el usuario



Vitalnip Facturación

Colombia, 05 de Diciembre de 2020 | EAROCA1800 -1-EAROCA1800@GMAIL.COM

Lista de usuarios [Crear usuario](#)

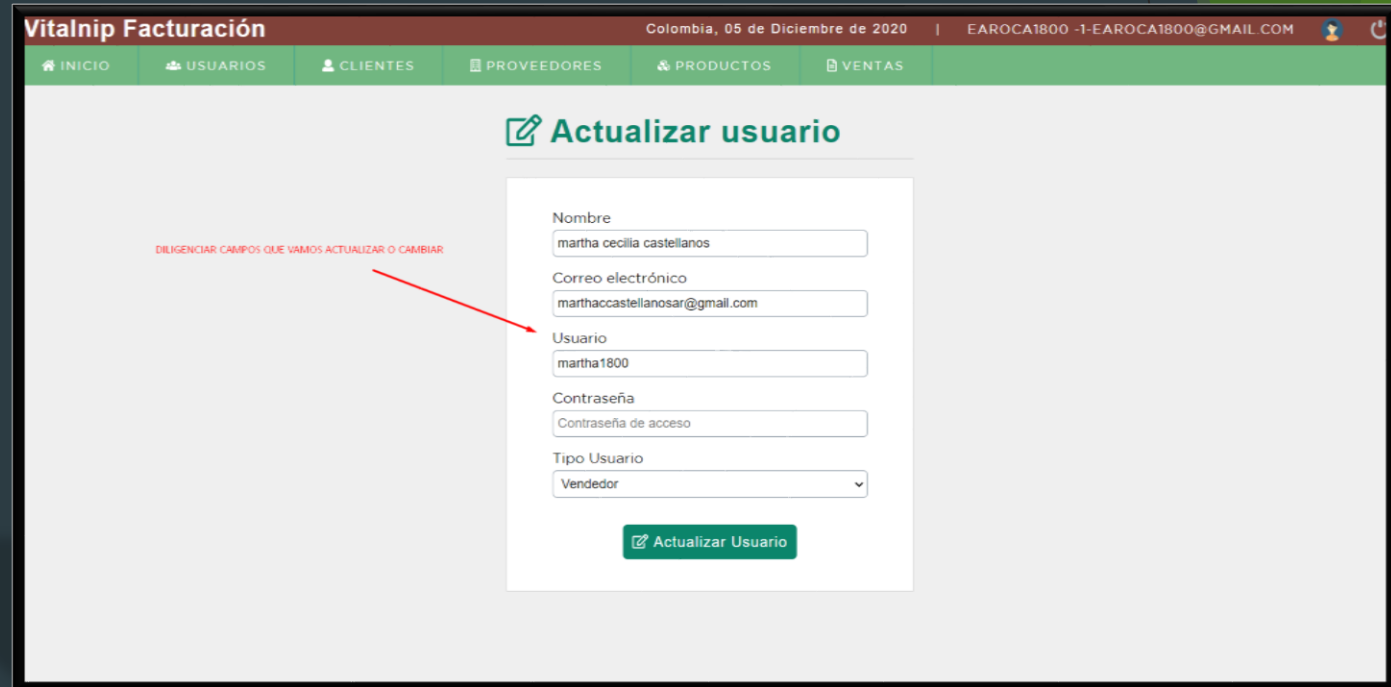
ID	Nombre	Correo	usuario	Rol	Acciones
1	Edinson Alberto Rodriguez Castellanos				
2	Andrea Johana bello	earoca1800@gmail.com	earoca1800	Administrador	Editar
3	german rios	andrea1919@hotmail.com	andrea1919	Vendedor	Editar Eliminar
4	martha isabel bello rodriguez	germanrios@gmail.com	germancho	Supervisor	Editar Eliminar
5	martha cecilia castellanos	margonsabe1962@gmail.com	martha	Supervisor	Editar Eliminar
		marthacastellanosar@gmail.com	martha1800	Vendedor	Editar Eliminar

DAR CLICK PARA IR A EDITAR
LOS USUARIOS

FUNCIONALIDADES DEL SISTEMA DE INFORMACIÓN “FACTURACIÓN”

Editar Usuario

14- Al ingresar cambiamos la opción que sea necesaria y damos click en el botón:



Vitalnip Facturación

Colombia, 05 de Diciembre de 2020 | EAROCA1800 -1-EAROCA1800@GMAIL.COM

INICIO USUARIOS CLIENTES PROVEEDORES PRODUCTOS VENTAS

Actualizar usuario

DILIGENCIAR CAMPOS QUE VAMOS ACTUALIZAR O CAMBIAR

Nombre
martha cecilia castellanos

Correo electrónico
marthacastellanosar@gmail.com

Usuario
martha1800

Contraseña
Contraseña de acceso

Tipo Usuario
Vendedor

Actualizar Usuario

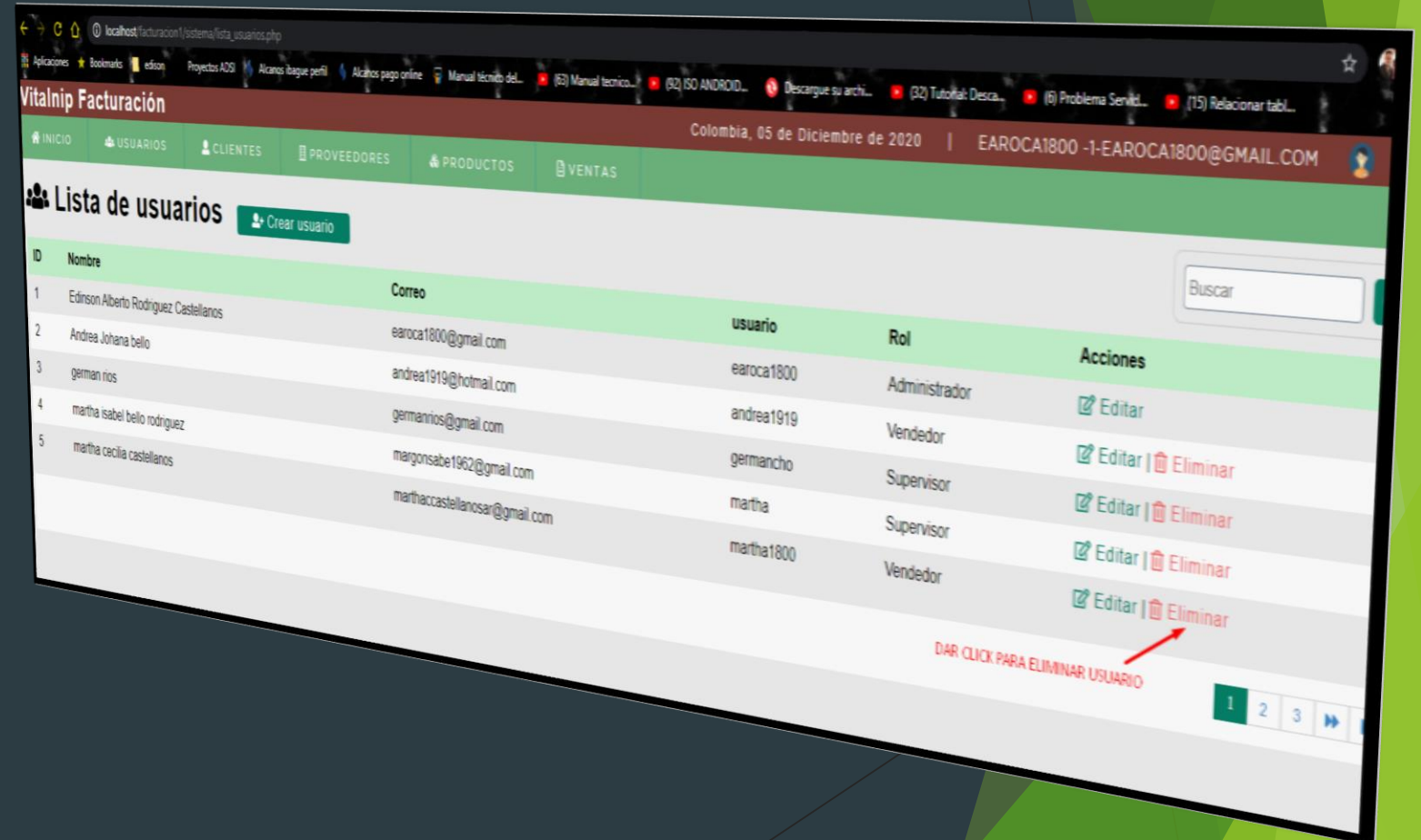


FUNCIONALIDADES DEL SISTEMA DE INFORMACIÓN “FACTURACIÓN”

Eliminar Usuario

15- Damos Click en el Icono para eliminar el usuario

 Eliminar



Vitalnip Facturación

Colombia, 05 de Diciembre de 2020 | EAROCA1800 -1-EAROCA1800@GMAIL.COM

Lista de usuarios [Crear usuario](#)

ID	Nombre	Correo	usuario	Rol	Acciones
1	Edinson Alberto Rodriguez Castellanos				
2	Andrea Johana bello	earoca1800@gmail.com	earoca1800	Administrador	Editar
3	german rios	andrea1919@hotmail.com	andrea1919	Vendedor	Editar Eliminar
4	martha isabel bello rodriguez	germanrios@gmail.com	germancho	Supervisor	Editar Eliminar
5	martha cecilia castellanos	margonsabe1962@gmail.com	martha	Supervisor	Editar Eliminar
		marthiacastellanosar@gmail.com	martha1800	Vendedor	Editar Eliminar

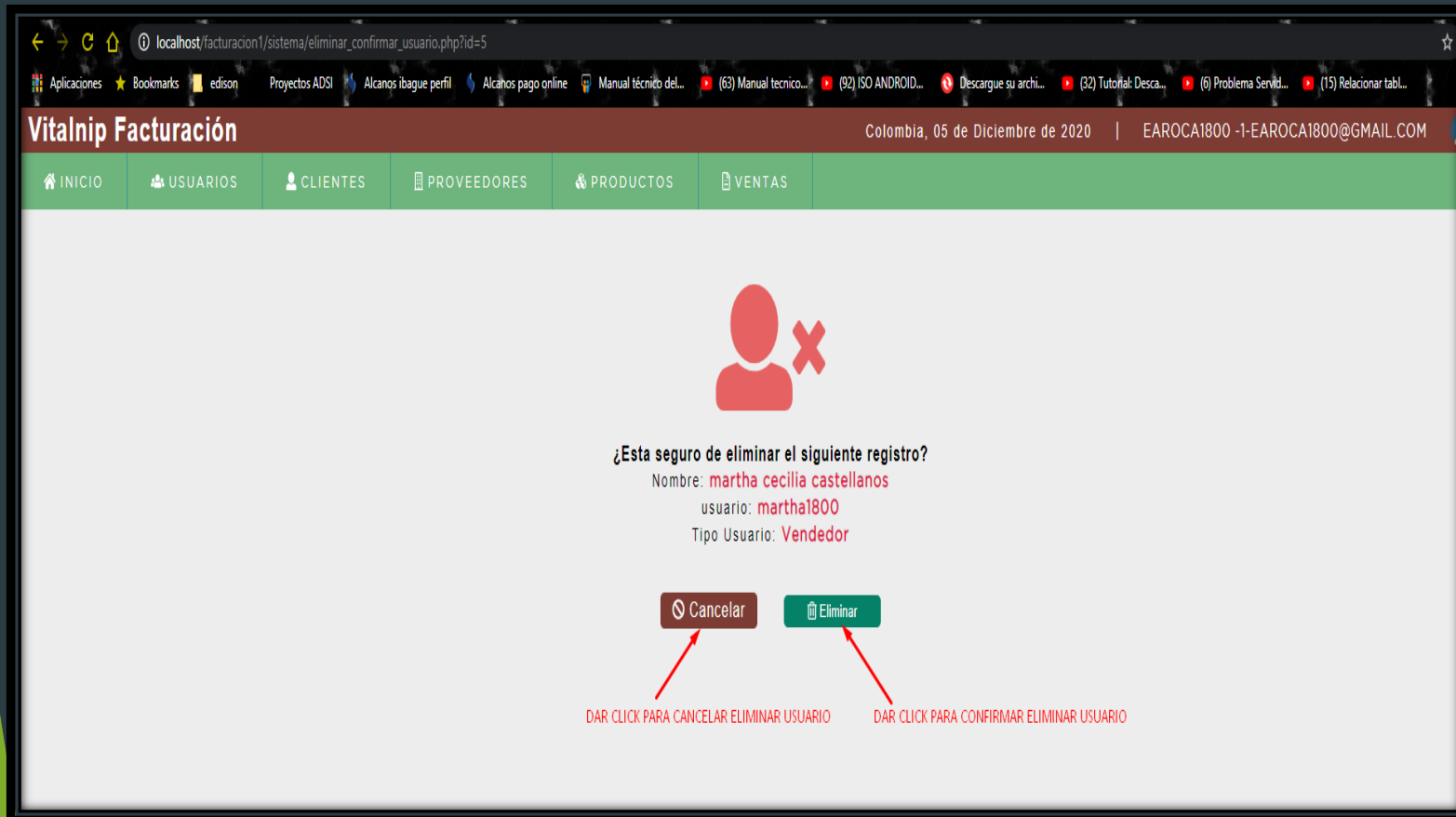
DAR CLICK PARA ELIMINAR USUARIO

1 2 3

FUNCIONALIDADES DEL SISTEMA DE INFORMACIÓN “FACTURACIÓN”

Eliminar Usuario

16- tomamos la opción que deseemos y damos click sobre ella.



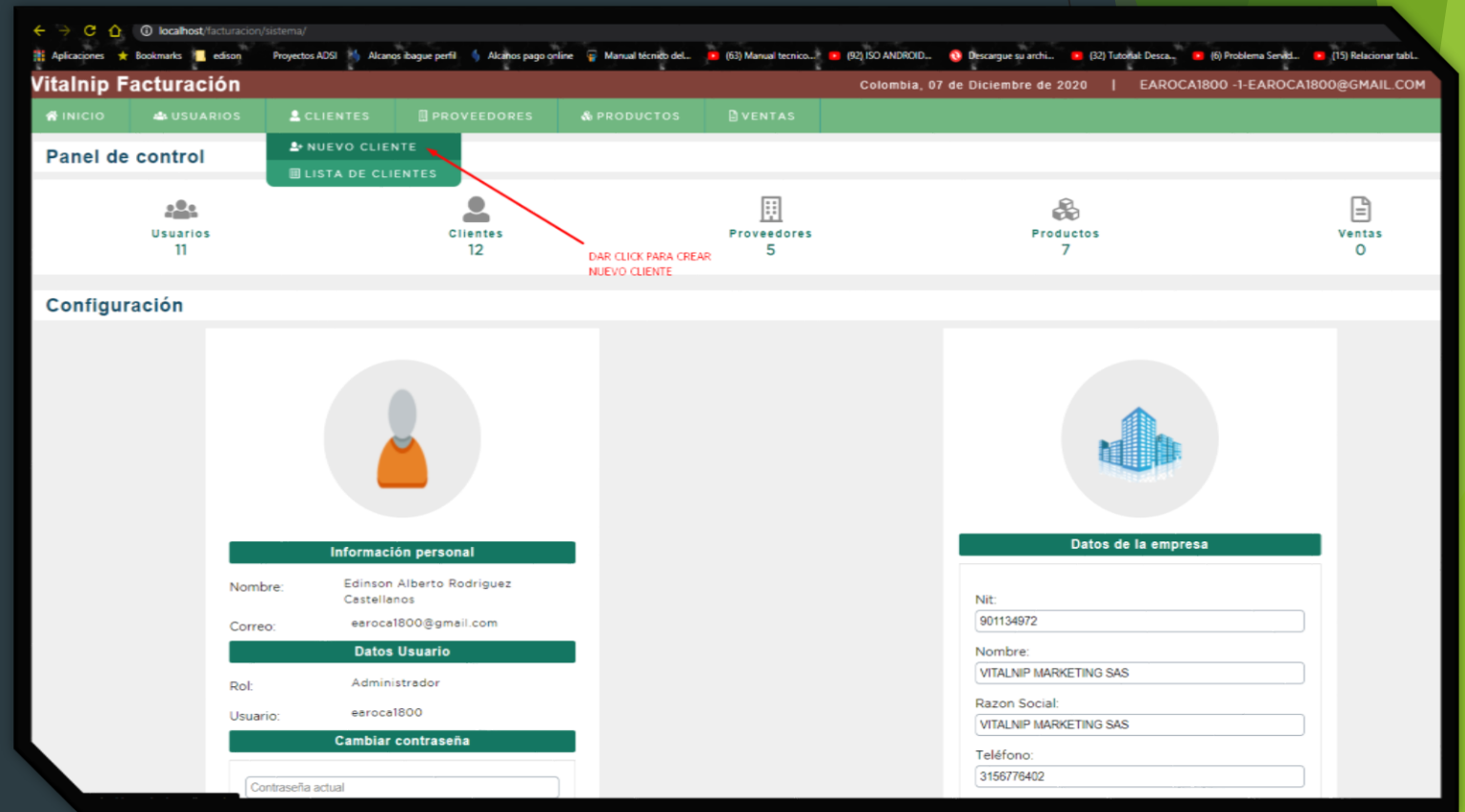
FUNCIONALIDADES DEL SISTEMA DE INFORMACIÓN “FACTURACIÓN”

Agregar Nuevo Cliente

17- Al desplegar el menú encontramos la opción



Y damos click sobre el y nos dirige al siguiente formulario..



La imagen muestra una interfaz de usuario web para el sistema Vitalnip Facturación. En la parte superior, hay un menú de navegación con opciones como INICIO, USUARIOS, CLIENTES, PROVEEDORES, PRODUCTOS y VENTAS. El menú 'CLIENTES' está desplegado, mostrando 'NUEVO CLIENTE' y 'LISTA DE CLIENTES'. Una flecha roja apunta al botón 'NUEVO CLIENTE'. Debajo del menú, hay un panel de control con tarjetas para Usuarios (11), Clientes (12), Proveedores (5), Productos (7) y Ventas (0). Una etiqueta roja indica 'DAR CLICK PARA CREAR NUEVO CLIENTE' con una flecha que apunta al botón. En la sección 'Configuración', se muestran los datos de un usuario y de una empresa.

Información personal	
Nombre:	Edinson Alberto Rodriguez Castellanos
Correo:	eeorca1800@gmail.com

Datos Usuario	
Rol:	Administrador
Usuario:	eeorca1800

Cambiar contraseña	
Contraseña actual	

Datos de la empresa	
Nit:	901134972
Nombre:	VITALNIP MARKETING SAS
Razon Social:	VITALNIP MARKETING SAS
Teléfono:	3156776402

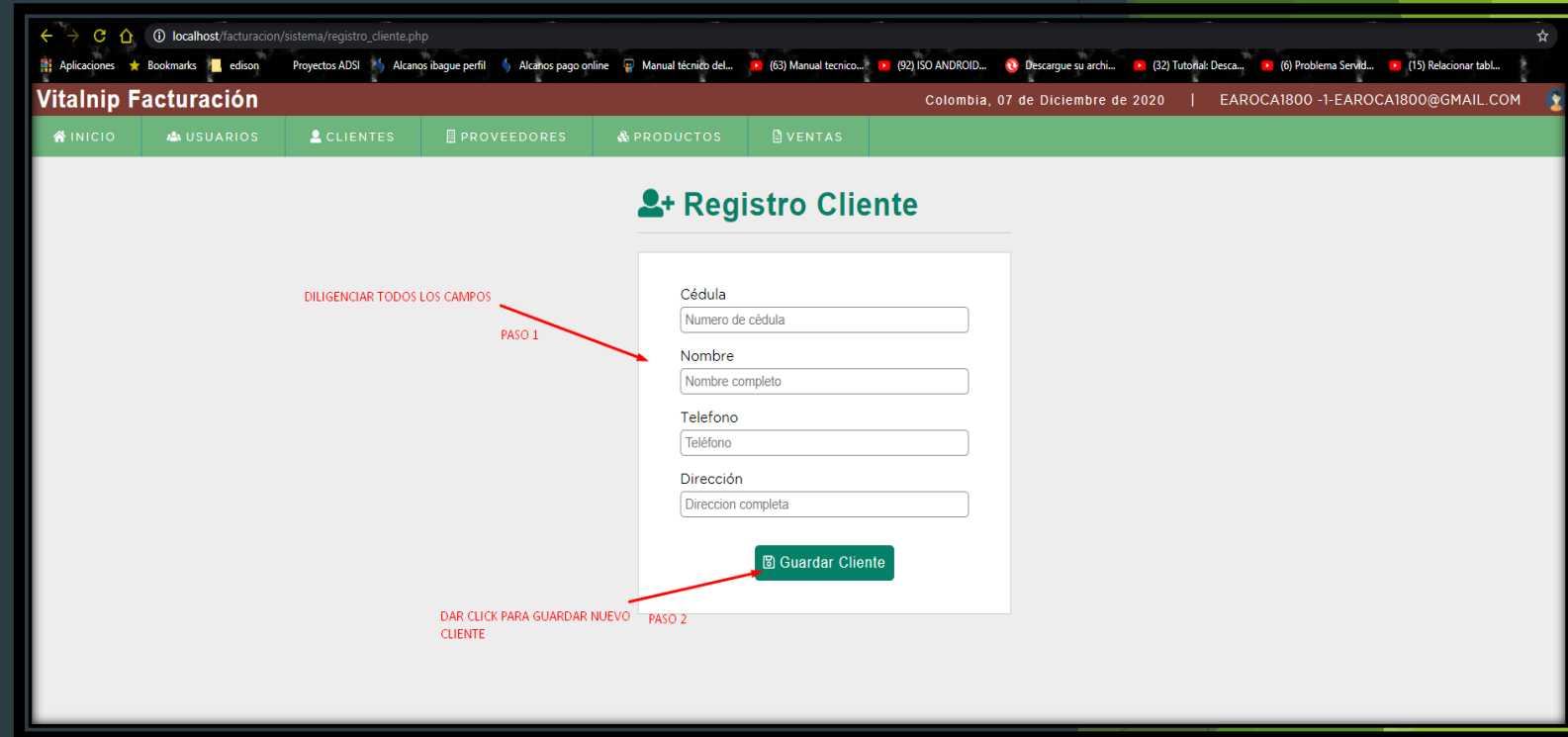
FUNCIONALIDADES DEL SISTEMA DE INFORMACIÓN “FACTURACIÓN”

Registro de Nuevo Cliente

18- Aquí diligenciamos los campos y damos click en el botón..



Y como verificación llega el mensaje



Vitalnip Facturación

Colombia, 07 de Diciembre de 2020 | EAROCA1800 -1-EAROCA1800@GMAIL.COM

INICIO USUARIOS CLIENTES PROVEEDORES PRODUCTOS VENTAS

+ Registro Cliente

DILIGENCIAR TODOS LOS CAMPOS PASO 1

Cédula
Numero de cédula

Nombre
Nombre completo

Telefono
Teléfono

Dirección
Direccion completa

Guardar Cliente

DAR CLICK PARA GUARDAR NUEVO PASO 2
CLIENTE



+ Registro Cliente

Cliente guardado correctamente.

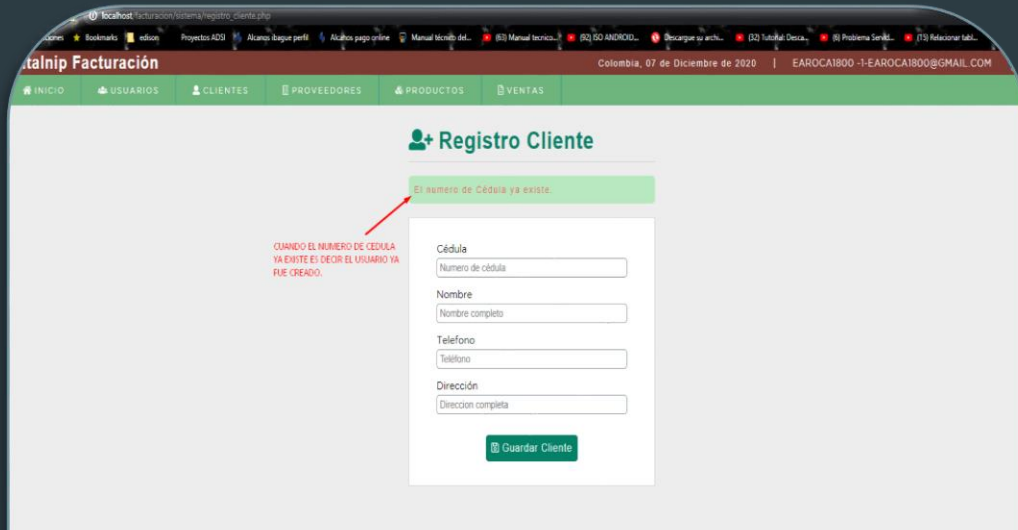
MENSAJE FINAL CREACION CLIENTE

Cédula

FUNCIONALIDADES DEL SISTEMA DE INFORMACIÓN “FACTURACIÓN”

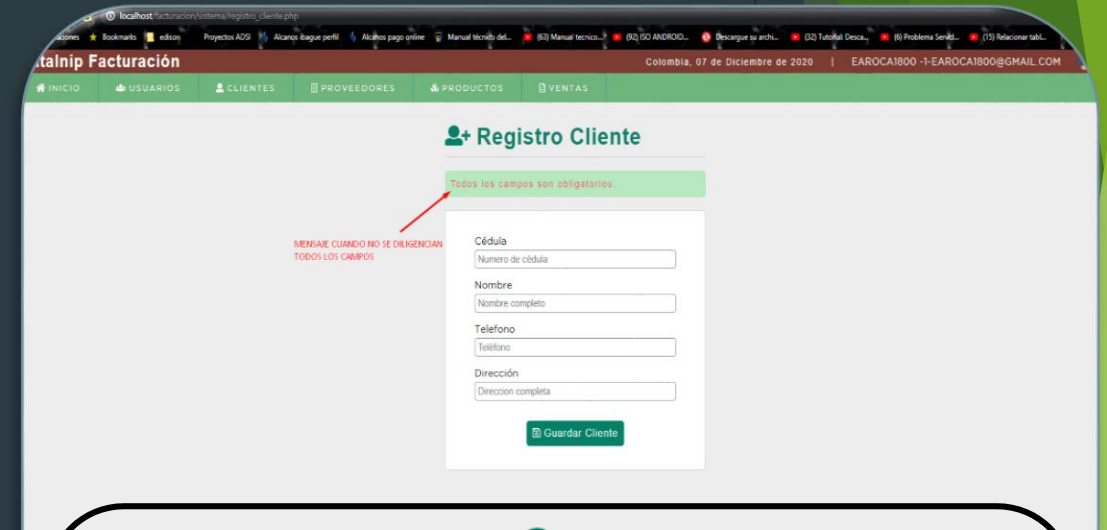
19

Mensajes de Alerta



El número de Cédula ya existe.

CUANDO EL NUMERO DE CEDULA YA EXISTE ES DECIR EL USUARIO YA FUE CREADO.



Todos los campos son obligatorios.

MENSAJE CUANDO NO SE DILIGENCIAN TODOS LOS CAMPOS



Todos los campos son obligatorios.

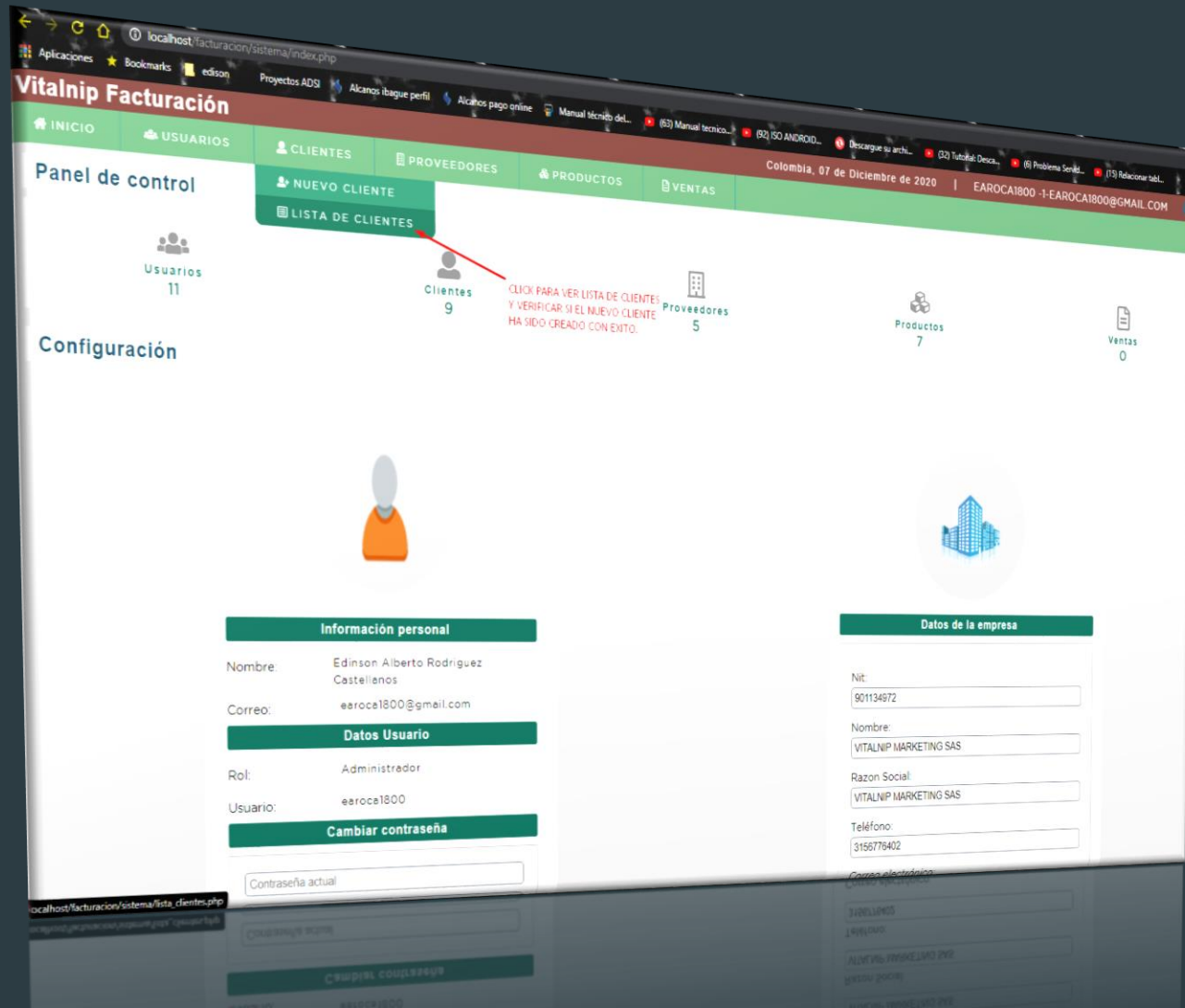
MENSAJE CUANDO NO SE DILIGENCIAN TODOS LOS CAMPOS



El número de Cédula ya existe.

CUANDO EL NUMERO DE CEDULA YA EXISTE ES DECIR EL USUARIO YA FUE CREADO.

FUNCIONALIDADES DEL SISTEMA DE INFORMACIÓN “FACTURACIÓN”



Lista de Clientes

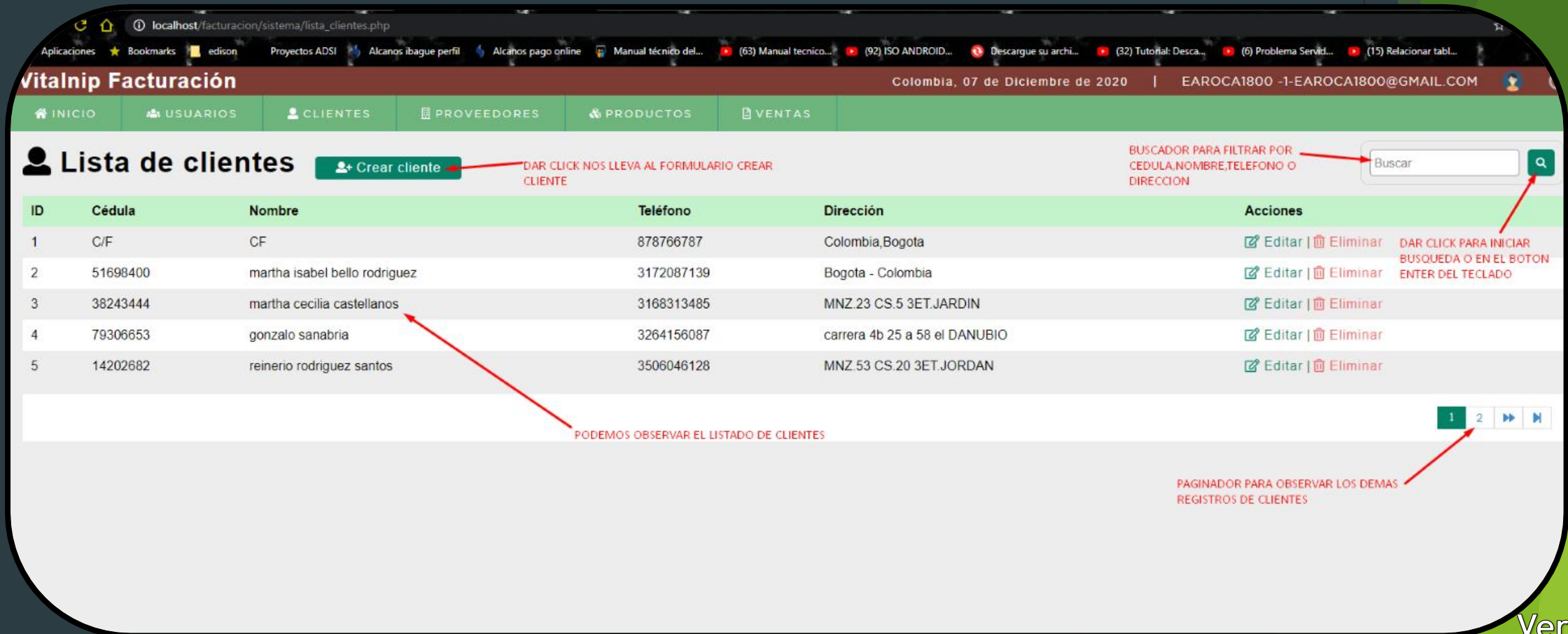
20- Se despliega el menú donde escogemos y damos click en ..

LISTA DE CLIENTES

FUNCIONALIDADES DEL SISTEMA DE INFORMACIÓN “FACTURACIÓN”

Ver Lista de Clientes

21- Damos click en la opción que deseamos ejecutar:



Vitalnip Facturación Colombia, 07 de Diciembre de 2020 | EAROCA1800 -1-EAROCA1800@GMAIL.COM

INICIO USUARIOS CLIENTES PROVEEDORES PRODUCTOS VENTAS

Lista de clientes [+ Crear cliente](#) DAR CLICK NOS LLEVA AL FORMULARIO CREAR CLIENTE

BUSCADOR PARA FILTRAR POR CEDULA, NOMBRE, TELEFONO O DIRECCION

ID	Cédula	Nombre	Teléfono	Dirección	Acciones
1	C/F	CF	878766787	Colombia, Bogota	Editar Eliminar
2	51698400	martha isabel bello rodriguez	3172087139	Bogota - Colombia	Editar Eliminar
3	38243444	martha cecilia castellanos	3168313485	MNZ.23 CS.5 3ET.JARDIN	Editar Eliminar
4	79306653	gonzalo sanabria	3264156087	carrera 4b 25 a 58 el DANUBIO	Editar Eliminar
5	14202682	reinerio rodriguez santos	3506046128	MNZ.53 CS.20 3ET.JORDAN	Editar Eliminar

PODEMOS OBSERVAR EL LISTADO DE CLIENTES

PAGINADOR PARA OBSERVAR LOS DEMAS REGISTROS DE CLIENTES

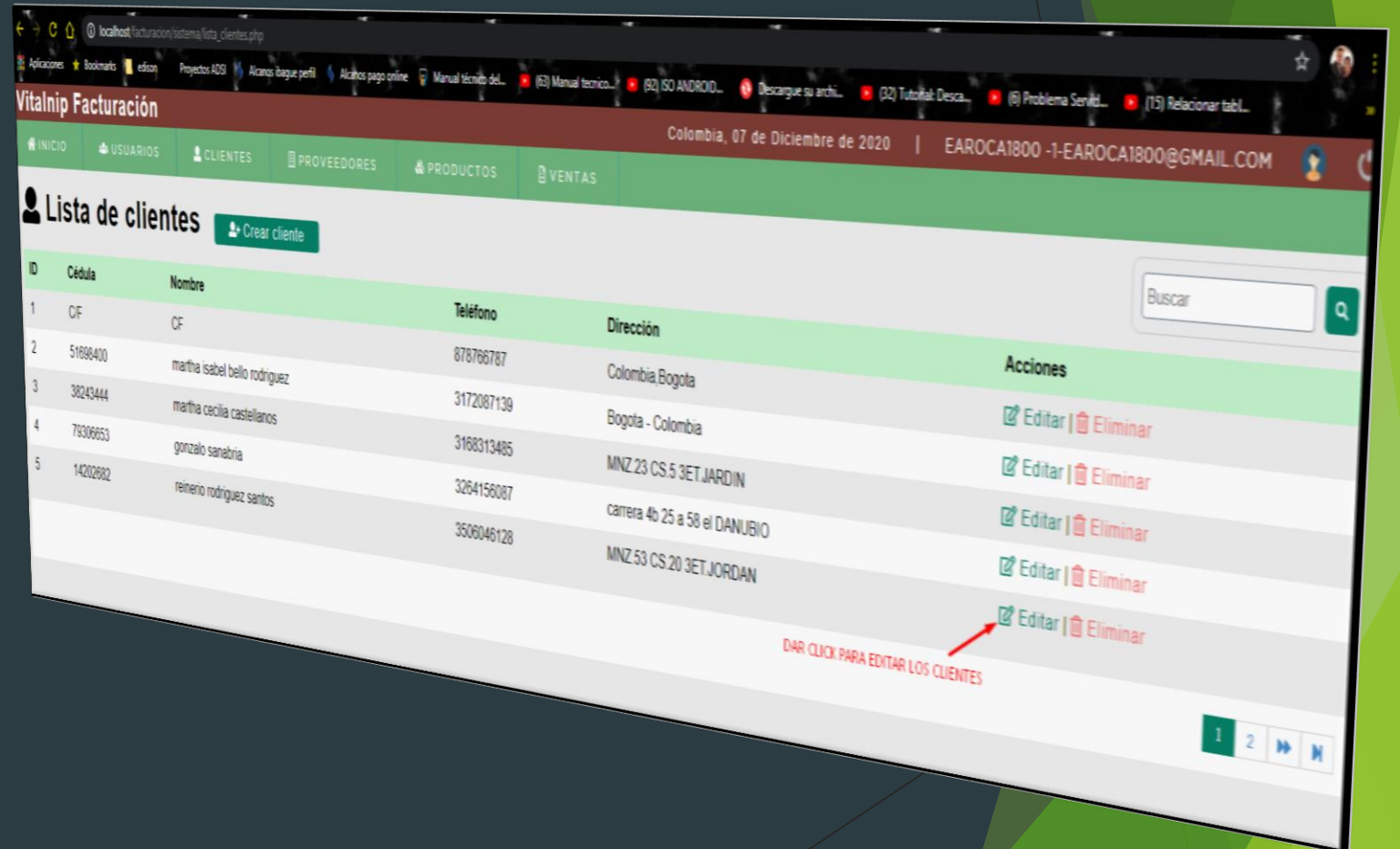
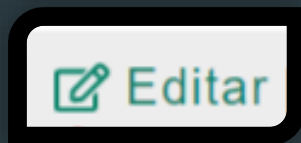
[1](#) [2](#) [▶▶](#) [◀◀](#)

DAR CLICK PARA INICIAR BUSQUEDA O EN EL BOTON ENTER DEL TECLADO

FUNCIONALIDADES DEL SISTEMA DE INFORMACIÓN “FACTURACIÓN”

Editar Cliente

22- Damos Click en el Icono para editar el cliente.



Vitalnip Facturación

Colombia, 07 de Diciembre de 2020 | EAROCA1800 -1-EAROCA1800@GMAIL.COM

Lista de clientes [Crear cliente](#)

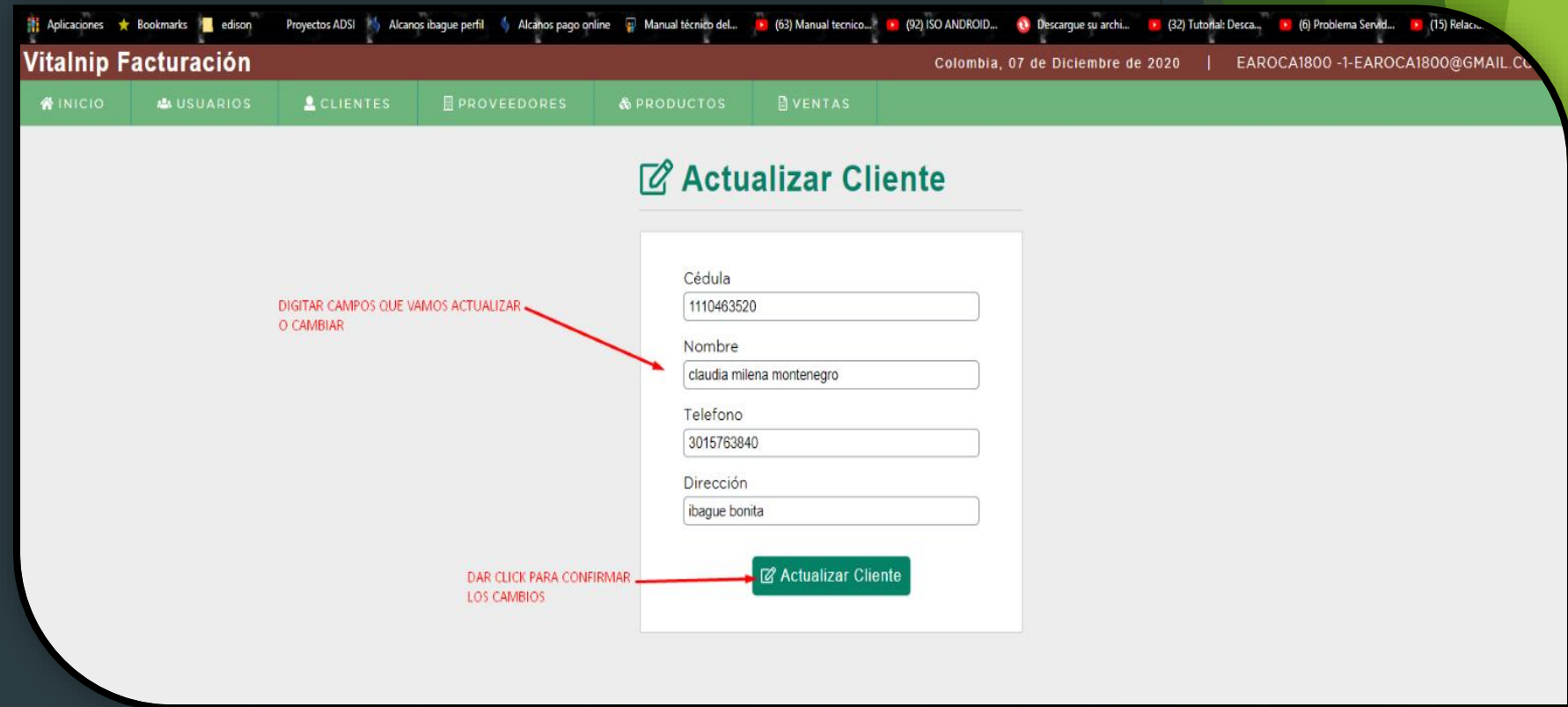
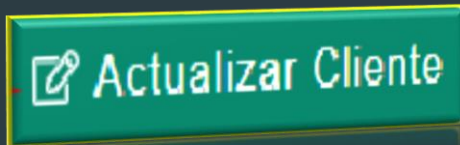
ID	Cédula	Nombre	Teléfono	Dirección	Acciones
1	CF	CF			
2	51698400	martha isabel bello rodriguez	878766787	Colombia,Bogota	Editar Eliminar
3	38243444	martha cecilia castellanos	3172087139	Bogota - Colombia	Editar Eliminar
4	79306653	gonzalo sanabria	3168313485	MNZ.23 CS.5 3ET.JARDIN	Editar Eliminar
5	14202682	reinerio rodriguez santos	3264156087	carrera 4b 25 a 58 el DANUBIO	Editar Eliminar
			3506046128	MNZ.53 CS.20 3ET.JORDAN	Editar Eliminar

DAR CLICK PARA EDITAR LOS CLIENTES

FUNCIONALIDADES DEL SISTEMA DE INFORMACIÓN “FACTURACIÓN”

Editar Cliente

23- Al ingresar cambiamos la opción que sea necesaria y damos click en el botón:



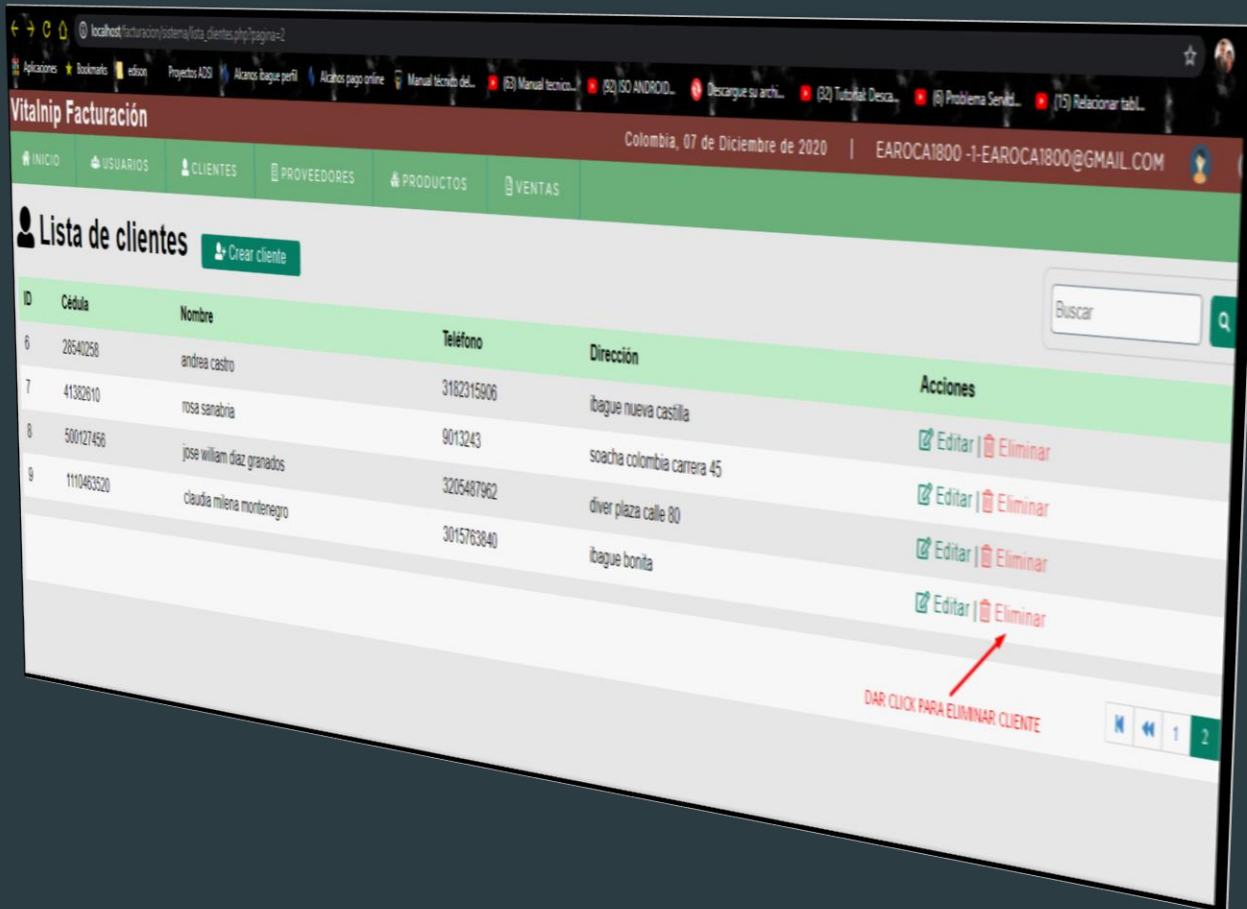
La imagen muestra una captura de pantalla del navegador web del sistema Vitalnip Facturación. La barra de navegación superior contiene los menús: INICIO, USUARIOS, CLIENTES, PROVEEDORES, PRODUCTOS y VENTAS. El título de la página es "Actualizar Cliente". El formulario principal contiene los siguientes campos:

- Cédula: 1110463520
- Nombre: claudia milena montenegro
- Telefono: 3015763840
- Dirección: ibague bonita

Debajo del formulario hay un botón verde con el texto "Actualizar Cliente" y un ícono de lápiz y papel. Hay dos anotaciones con flechas rojas:

- Una anotación dice "DIGITAR CAMPOS QUE VAMOS ACTUALIZAR O CAMBIAR" y apunta al campo de Nombre.
- Otra anotación dice "DAR CLICK PARA CONFIRMAR LOS CAMBIOS" y apunta al botón "Actualizar Cliente".

FUNCIONALIDADES DEL SISTEMA DE INFORMACIÓN “FACTURACIÓN”



Colombia, 07 de Diciembre de 2020 | EAROCA1800 -1-EAROCA1800@GMAIL.COM

Lista de clientes [Crear cliente](#)

ID	Cédula	Nombre	Teléfono	Dirección	Acciones
6	26540258	andrea castro			
7	41382610	rosa sanabria	3182315006	ibague nueva castilla	Editar Eliminar
8	500127456	jose william diaz granados	9013243	soacha colombia carrera 45	Editar Eliminar
9	1110463520	claudia milena montenegro	3205487962	diver plaza calle 80	Editar Eliminar
			3015763840	ibague bonita	Editar Eliminar

DAR CLICK PARA ELIMINAR CLIENTE

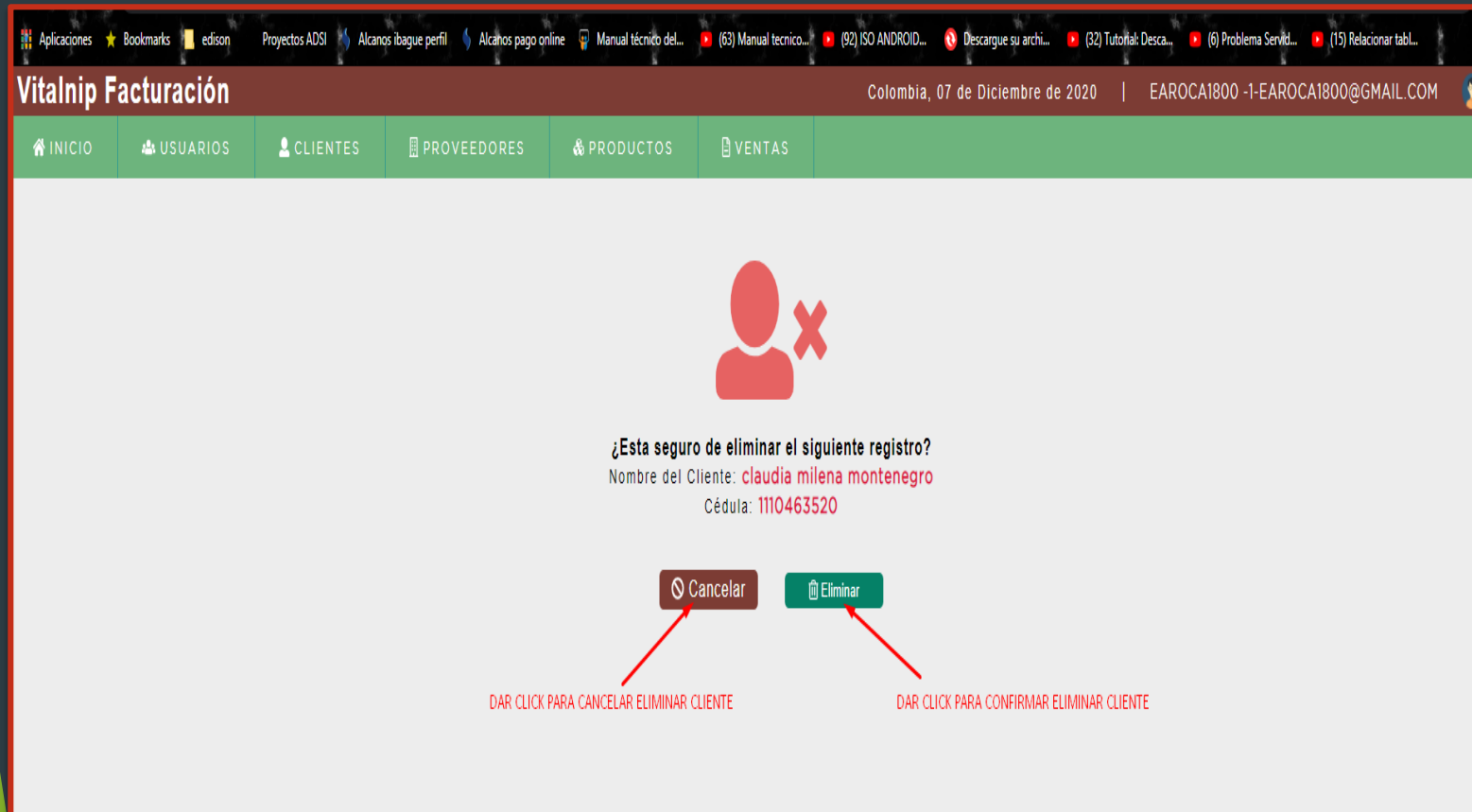
Eliminar Cliente

24- Damos Click en el Icono para eliminar el cliente.



Eliminar

FUNCIONALIDADES DEL SISTEMA DE INFORMACIÓN “FACTURACIÓN”



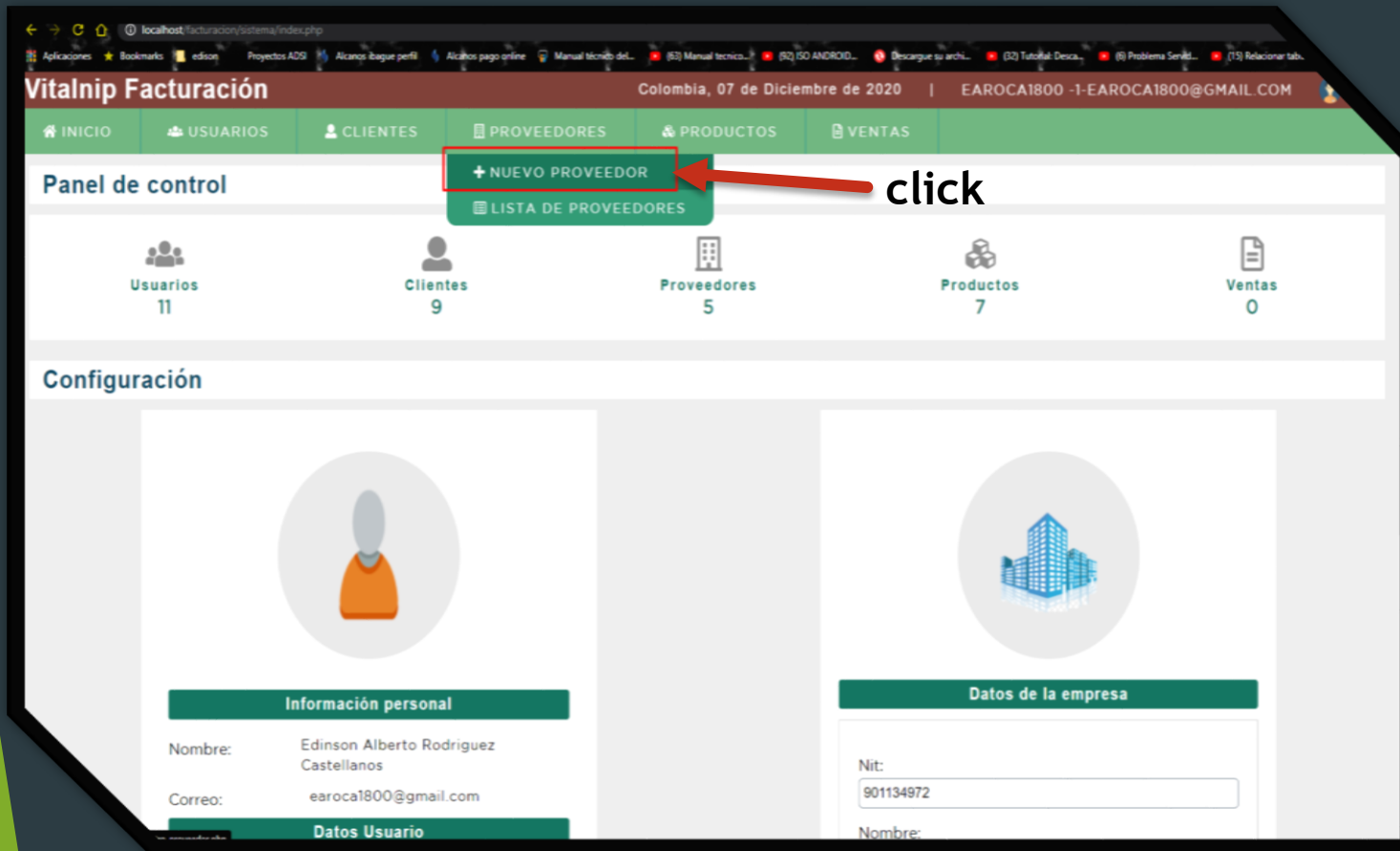
The screenshot shows the Vitalnip Facturación web application interface. At the top, there is a navigation bar with the following menu items: INICIO, USUARIOS, CLIENTES, PROVEEDORES, PRODUCTOS, and VENTAS. The main content area displays a confirmation dialog for deleting a client. The dialog features a red icon of a person with a red 'X' over it. The text reads: "¿Esta seguro de eliminar el siguiente registro?" followed by "Nombre del Cliente: claudia milena montenegro" and "Cédula: 1110463520". At the bottom of the dialog, there are two buttons: "Cancelar" (with a red arrow pointing to it) and "Eliminar" (with a red arrow pointing to it). Below the "Cancelar" button, the text "DAR CLICK PARA CANCELAR ELIMINAR CLIENTE" is displayed. Below the "Eliminar" button, the text "DAR CLICK PARA CONFIRMAR ELIMINAR CLIENTE" is displayed.

Eliminar Cliente

25- tomamos la opción que deseemos y damos click sobre ella.

FUNCIONALIDADES DEL SISTEMA DE INFORMACIÓN “FACTURACIÓN”

Agregar Nuevo Proveedor



Vitalnip Facturación

Colombia, 07 de Diciembre de 2020 | EAROCA1800 -1-EAROCA1800@GMAIL.COM

INICIO USUARIOS CLIENTES **PROVEEDORES** PRODUCTOS VENTAS

Panel de control

+ NUEVO PROVEEDOR **click**

LISTA DE PROVEEDORES

Usuarios 11 Clientes 9 Proveedores 5 Productos 7 Ventas 0

Configuración

Información personal

Nombre: Edinson Alberto Rodriguez Castellanos

Correo: earoca1800@gmail.com

Datos de la empresa

Nit: 901134972

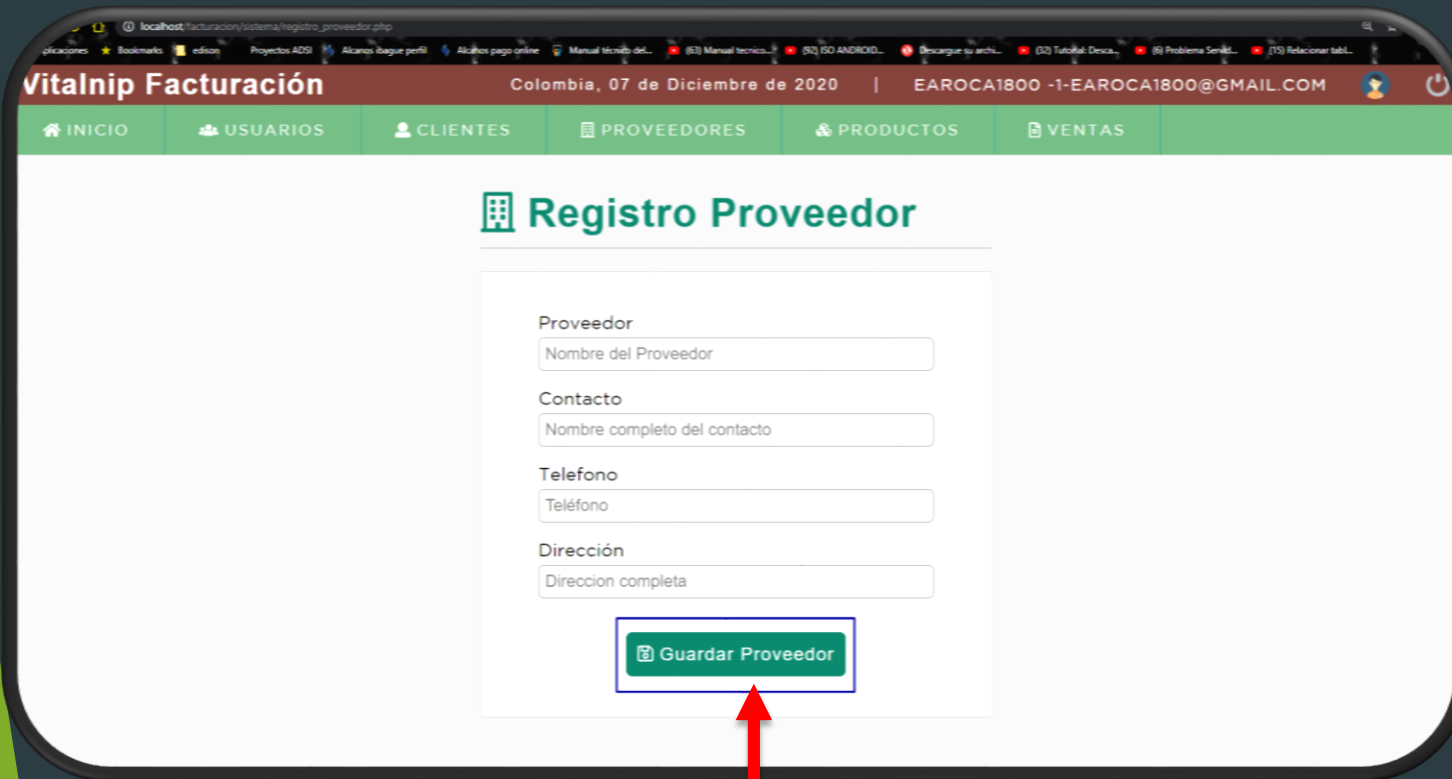
Nombre:

26- Al desplegar el menú encontramos la opción

+ NUEVO PROVEEDOR

Y damos click sobre el y nos dirige al siguiente formulario..

FUNCIONALIDADES DEL SISTEMA DE INFORMACIÓN “FACTURACIÓN”



Vitalnip Facturación

Colombia, 07 de Diciembre de 2020 | EAROCA1800 -1-EAROCA1800@GMAIL.COM

INICIO USUARIOS CLIENTES PROVEEDORES PRODUCTOS VENTAS

Registro Proveedor

Proveedor
Nombre del Proveedor

Contacto
Nombre completo del contacto

Telefono
Teléfono

Dirección
Direccion completa

Guardar Proveedor

Registro de Nuevo Proveedor

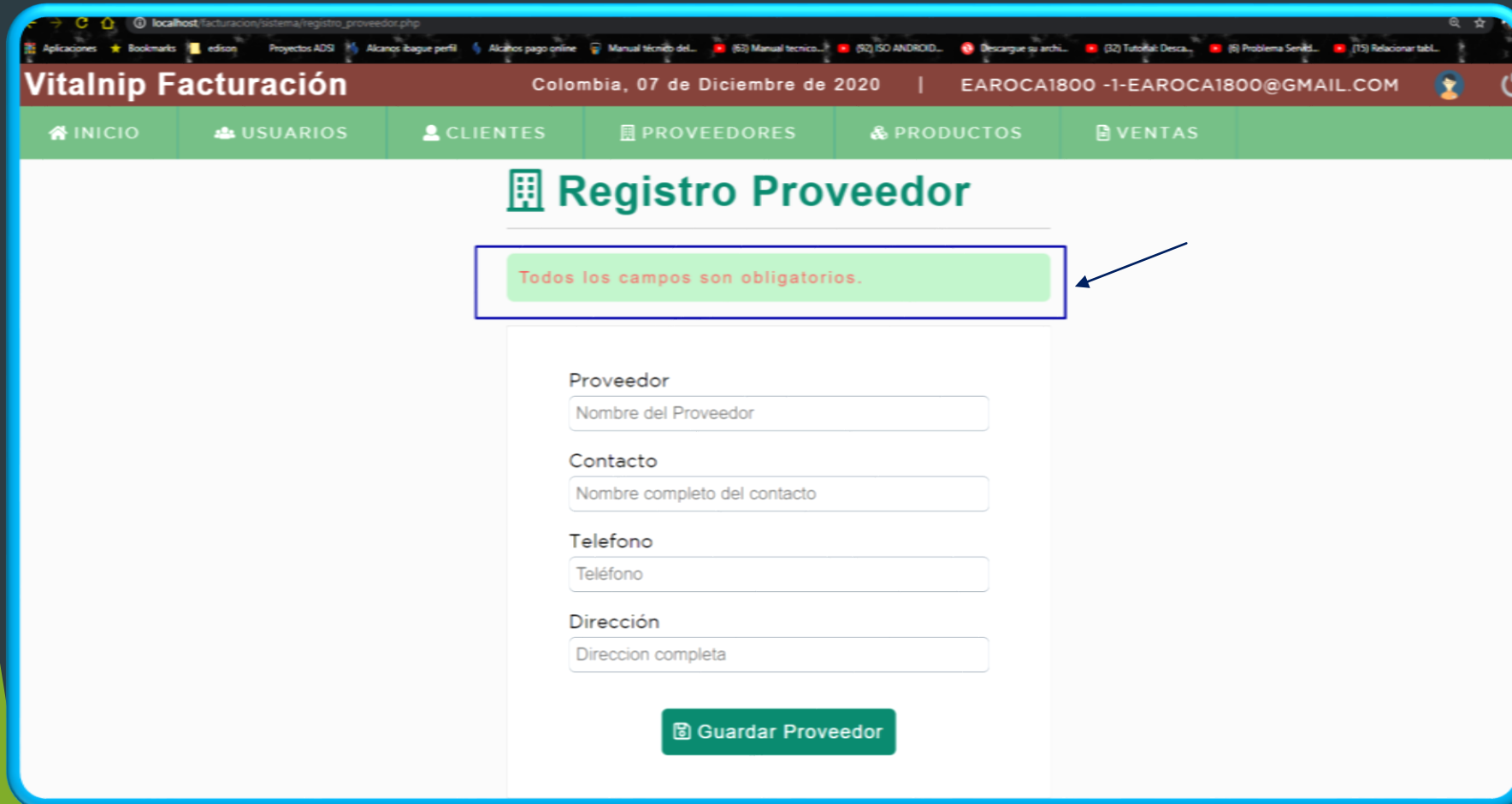
Y como verificación llega el mensaje

Registro Proveedor

Proveedor guardado correctamente.

27- Aquí diligenciamos los campos y damos click en el botón..

FUNCIONALIDADES DEL SISTEMA DE INFORMACIÓN “FACTURACIÓN”



localhost:facturacion/sistema/registro_proveedor.php

Vitalnip Facturación Colombia, 07 de Diciembre de 2020 | EAROCA1800 -1-EAROCA1800@GMAIL.COM

INICIO USUARIOS CLIENTES PROVEEDORES PRODUCTOS VENTAS

Registro Proveedor

Todos los campos son obligatorios.

Proveedor
Nombre del Proveedor

Contacto
Nombre completo del contacto

Telefono
Teléfono

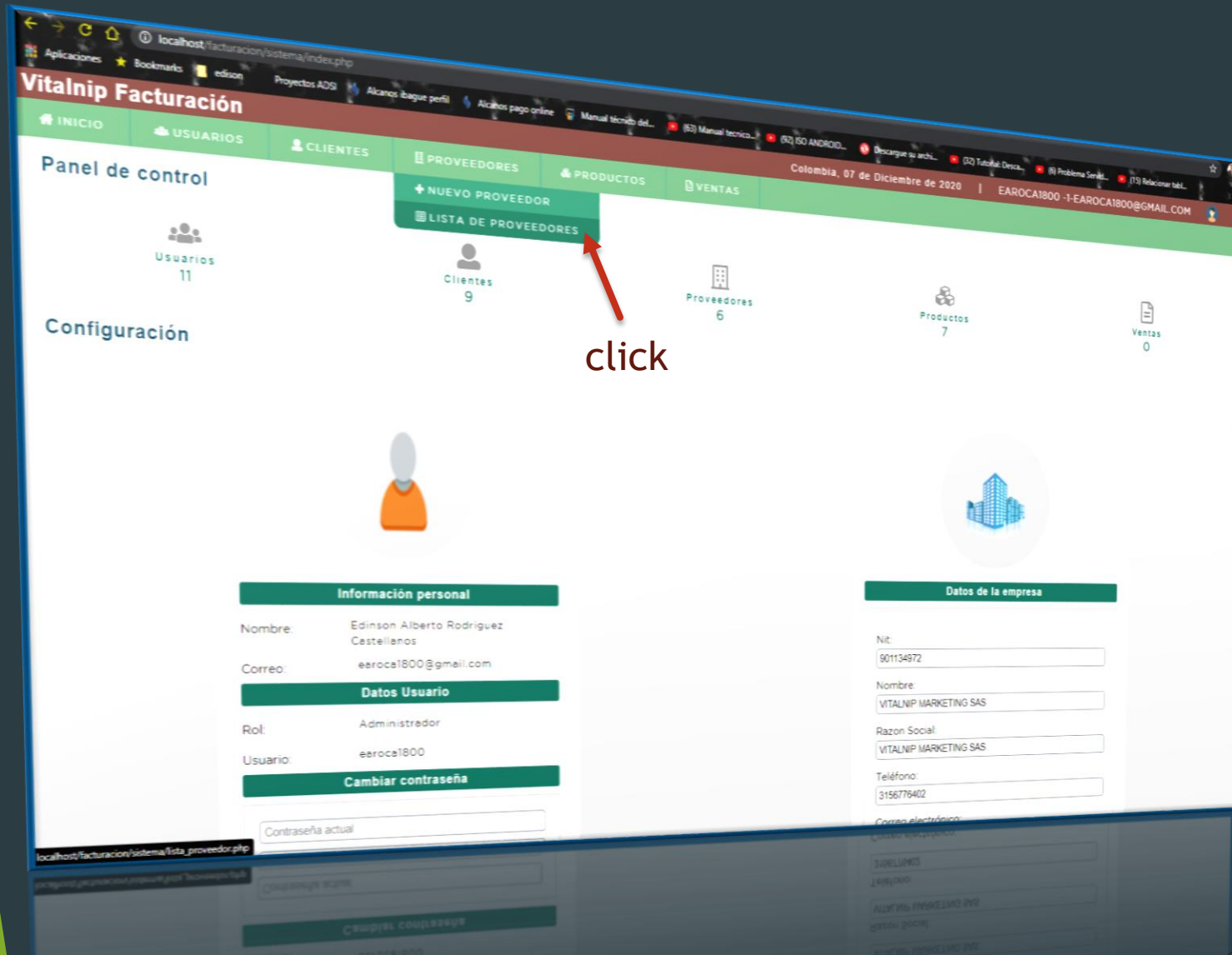
Dirección
Direccion completa

Guardar Proveedor

28

Mensajes de Alerta

FUNCIONALIDADES DEL SISTEMA DE INFORMACIÓN “FACTURACIÓN”



Lista de Proveedores

29- Se despliega el menú donde escogemos y damos click en ..

LISTA DE PROVEEDORES

FUNCIONALIDADES DEL SISTEMA DE INFORMACIÓN “FACTURACIÓN”

Ver Lista de Proveedores



localhost/facturacion/sistema/lista_proveedor.php

vitamp Facturación Colombia, 07 de Diciembre de 2020 EAROCA1800 -1- EAROCA1800@GMAIL.COM

INICIO USUARIOS CLIENTES PROVEEDORES PRODUCTOS VENTAS

Lista de proveedores + Crear proveedor Buscar Botón de Búsqueda

ID	Proveedor	Contacto	Teléfono	Dirección	Fecha	Acciones
1	COMPAQ	Andrea Johana Sanabria	3185717035	carrera 3b 20 a 46 el sol	20-11-2020	Editar Eliminar
2	LENOVO	gonzalo sanabria	3206046125	carrera 3b 20 a 46 el sol	20-11-2020	Editar Eliminar
3	HP	Andres marroquin	3214156089	medellin-colombia	20-11-2020	Editar Eliminar
4	ACER	Rodrigo Arenales	3154859238	calzada buena vista	21-11-2020	Editar Eliminar
5	SAMSUNG	martha castellanos	3138313489	manzana 23 casa 5 jardin santander	25-11-2020	Editar Eliminar

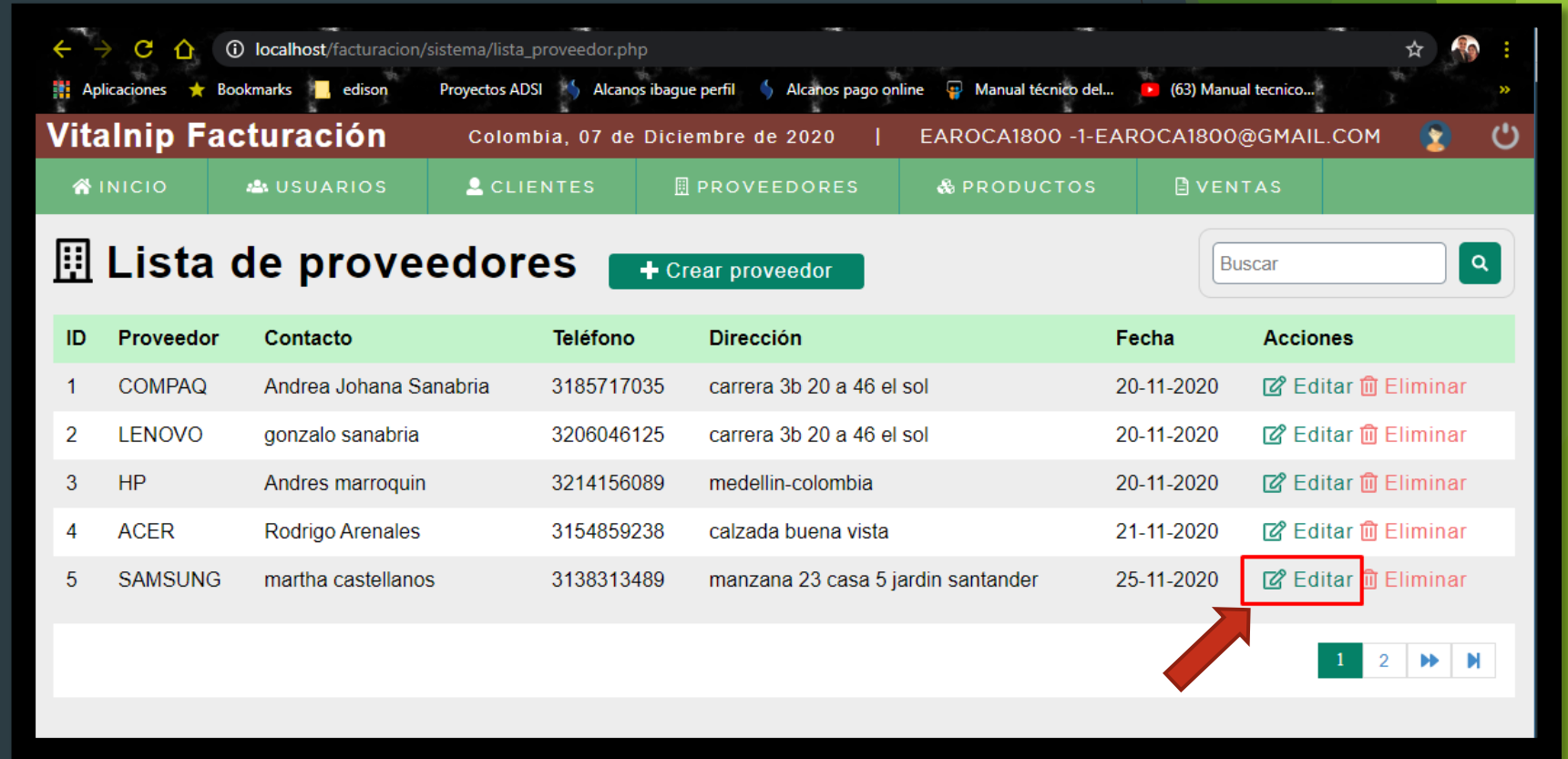
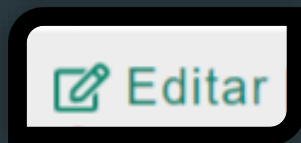
Observamos el listado de proveedores paginador

30- Damos click en la opción que deseamos ejecutar:

FUNCIONALIDADES DEL SISTEMA DE INFORMACIÓN “FACTURACIÓN”

Editar Proveedor

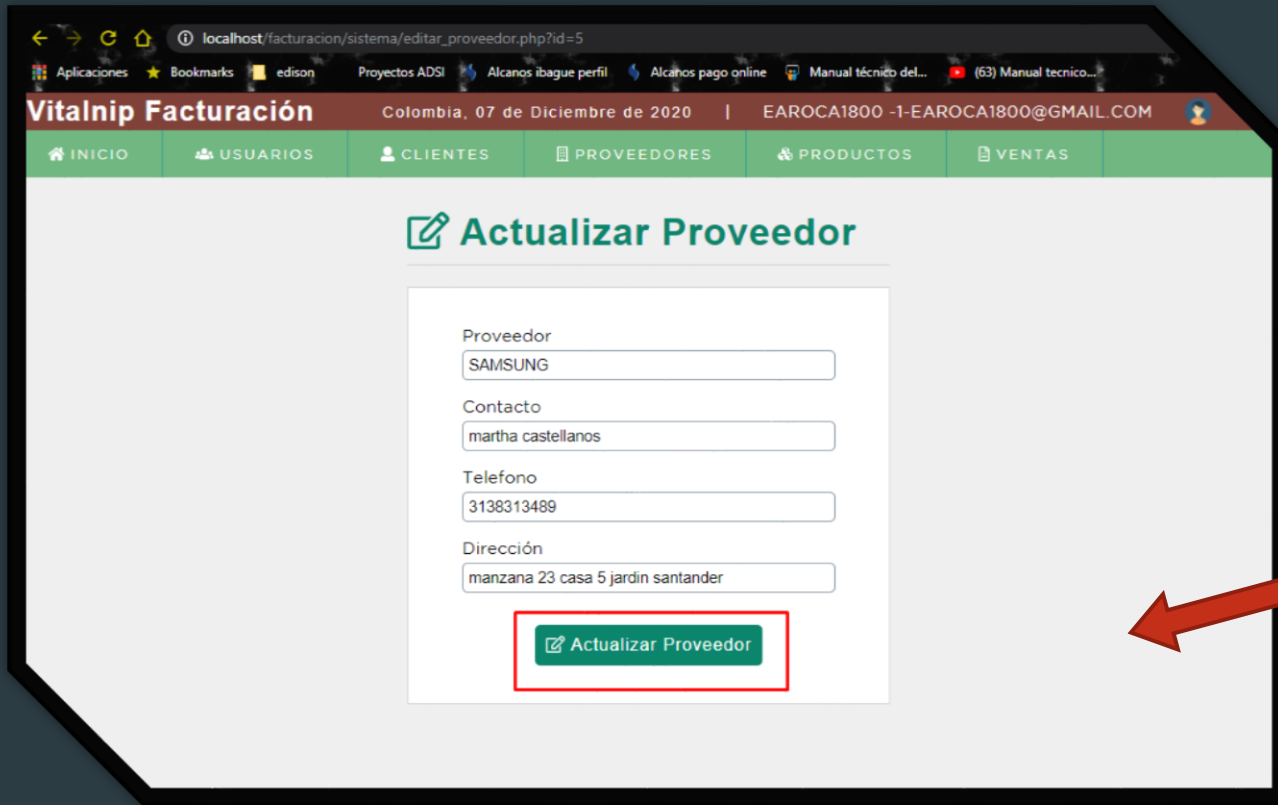
31 - Damos Click en el Icono para editar el Proveedor.



The screenshot shows a web browser displaying the 'Lista de proveedores' page. The browser address bar shows 'localhost/facturacion/sistema/lista_proveedor.php'. The page header includes 'Vitalnip Facturación', the date 'Colombia, 07 de Diciembre de 2020', and the user email 'EAROCA1800 -1-EAROCA1800@GMAIL.COM'. A navigation menu contains 'INICIO', 'USUARIOS', 'CLIENTES', 'PROVEEDORES', 'PRODUCTOS', and 'VENTAS'. The main content area features a search bar and a '+ Crear proveedor' button. Below is a table with columns: ID, Proveedor, Contacto, Teléfono, Dirección, Fecha, and Acciones. The table lists five providers. The 'Editar' button for the fifth provider (SAMSUNG) is highlighted with a red box and a red arrow. A pagination control at the bottom shows '1 2' and navigation arrows.

ID	Proveedor	Contacto	Teléfono	Dirección	Fecha	Acciones
1	COMPAQ	Andrea Johana Sanabria	3185717035	carrera 3b 20 a 46 el sol	20-11-2020	Editar Eliminar
2	LENOVO	gonzalo sanabria	3206046125	carrera 3b 20 a 46 el sol	20-11-2020	Editar Eliminar
3	HP	Andres marroquin	3214156089	medellin-colombia	20-11-2020	Editar Eliminar
4	ACER	Rodrigo Arenales	3154859238	calzada buena vista	21-11-2020	Editar Eliminar
5	SAMSUNG	martha castellanos	3138313489	manzana 23 casa 5 jardin santander	25-11-2020	Editar Eliminar

FUNCIONALIDADES DEL SISTEMA DE INFORMACIÓN “FACTURACIÓN”



The screenshot shows a web browser window with the URL localhost/facturacion/sistema/editar_proveedor.php?id=5. The page title is 'Vitalnip Facturación' and the navigation menu includes 'INICIO', 'USUARIOS', 'CLIENTES', 'PROVEEDORES', 'PRODUCTOS', and 'VENTAS'. The main content area is titled 'Actualizar Proveedor' and contains a form with the following fields:

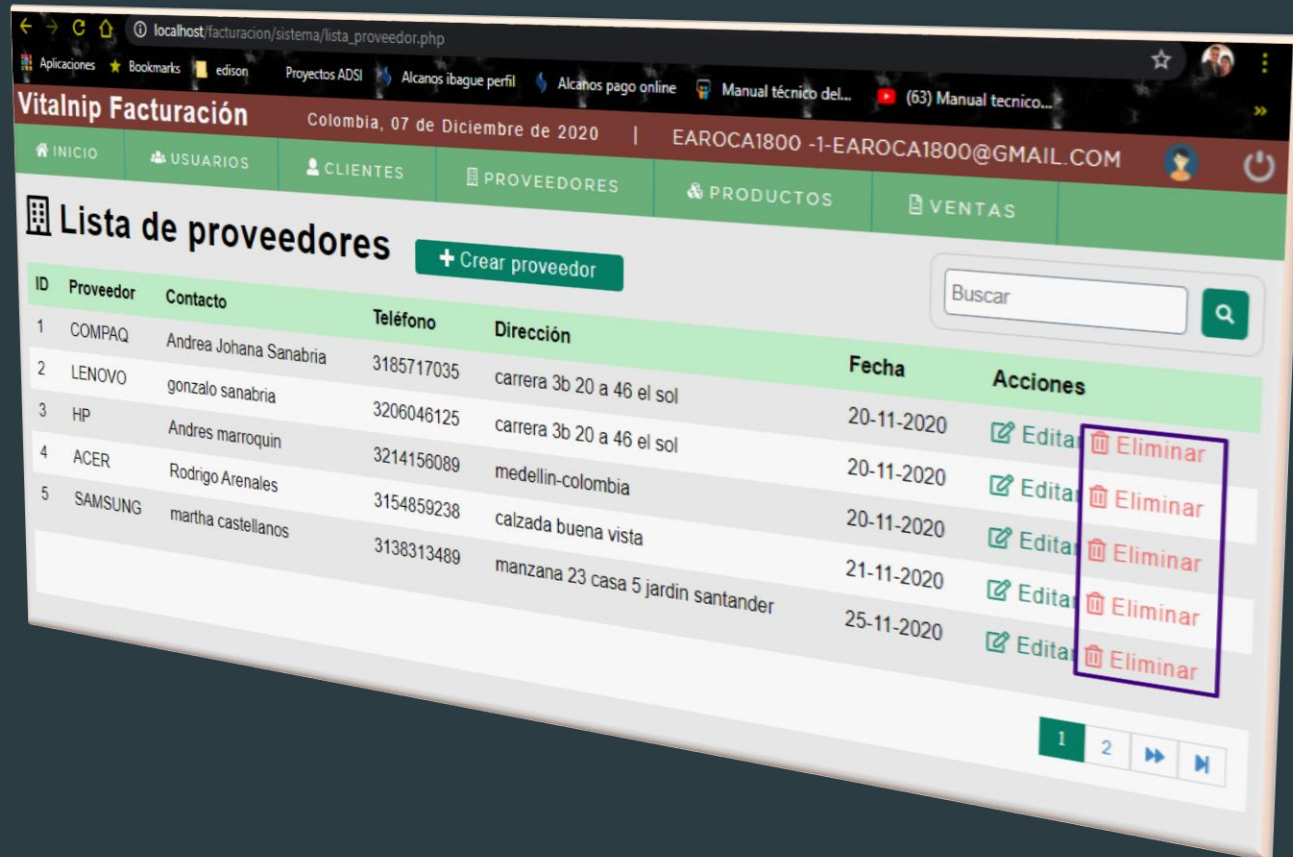
- Proveedor: SAMSUNG
- Contacto: martha castellanos
- Telefono: 3138313489
- Dirección: manzana 23 casa 5 jardin santander

A red box highlights the 'Actualizar Proveedor' button at the bottom of the form, with a red arrow pointing to it from the right.

Editar Proveedor

32- Al ingresar cambiamos la opción que sea necesaria y damos click en el botón

FUNCIONALIDADES DEL SISTEMA DE INFORMACIÓN “FACTURACIÓN”



Vitalnip Facturación
Colombia, 07 de Diciembre de 2020 | EAROCA1800 -1-EAROCA1800@GMAIL.COM

INICIO USUARIOS CLIENTES PROVEEDORES PRODUCTOS VENTAS

Lista de proveedores

+ Crear proveedor

Buscar

ID	Proveedor	Contacto	Teléfono	Dirección	Fecha	Acciones
1	COMPAQ	Andrea Johana Sanabria	3185717035	carrera 3b 20 a 46 el sol	20-11-2020	Editar Eliminar
2	LENOVO	gonzalo sanabria	3206046125	carrera 3b 20 a 46 el sol	20-11-2020	Editar Eliminar
3	HP	Andres marroquin	3214156089	medellin-colombia	20-11-2020	Editar Eliminar
4	ACER	Rodrigo Arenales	3154859238	calzada buena vista	21-11-2020	Editar Eliminar
5	SAMSUNG	martha castellanos	3138313489	manzana 23 casa 5 jardin santander	25-11-2020	Editar Eliminar

1 2

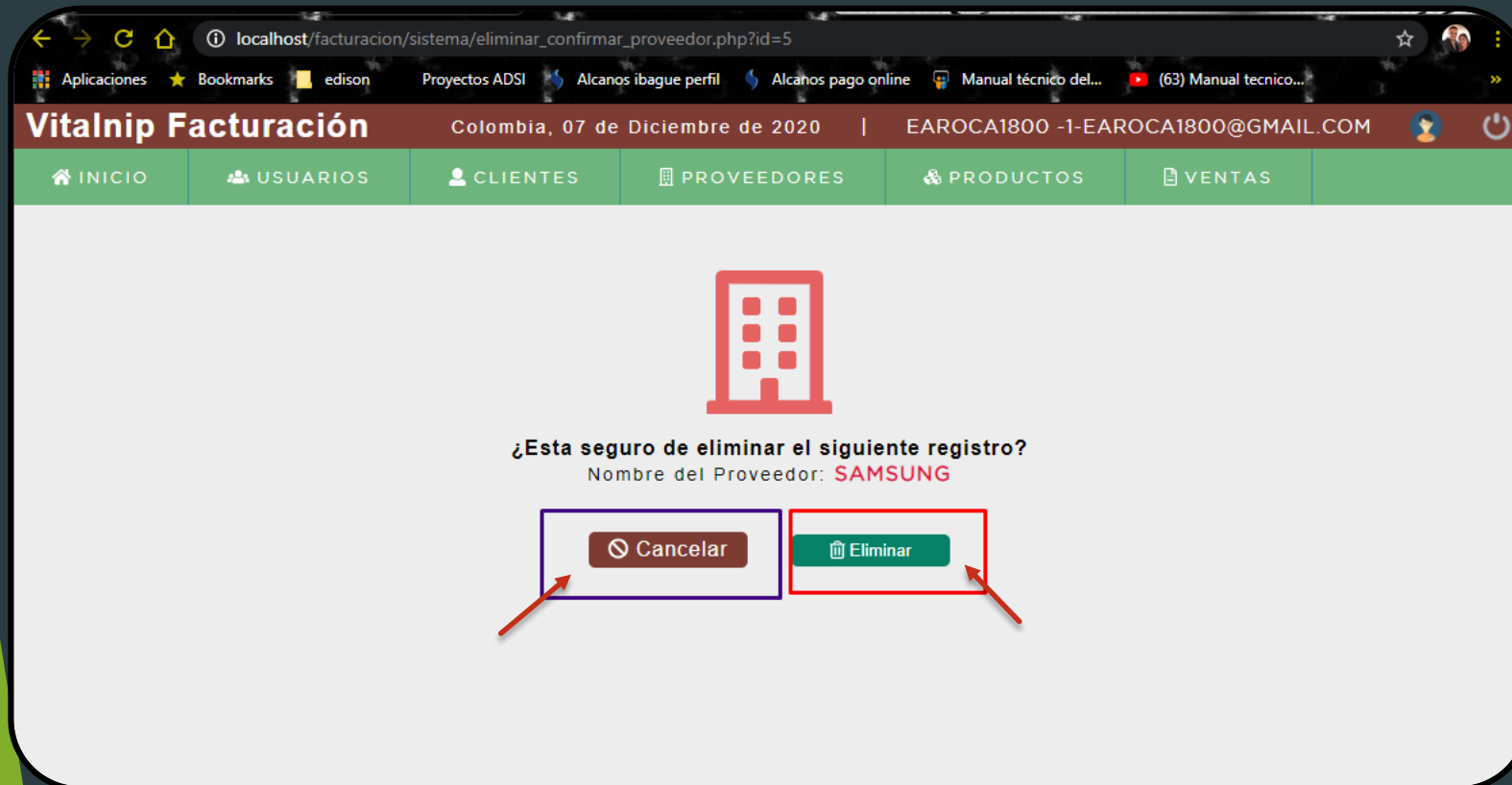
Eliminar Proveedor

33- Damos Click en el Icono para eliminar el Proveedor.



Eliminar

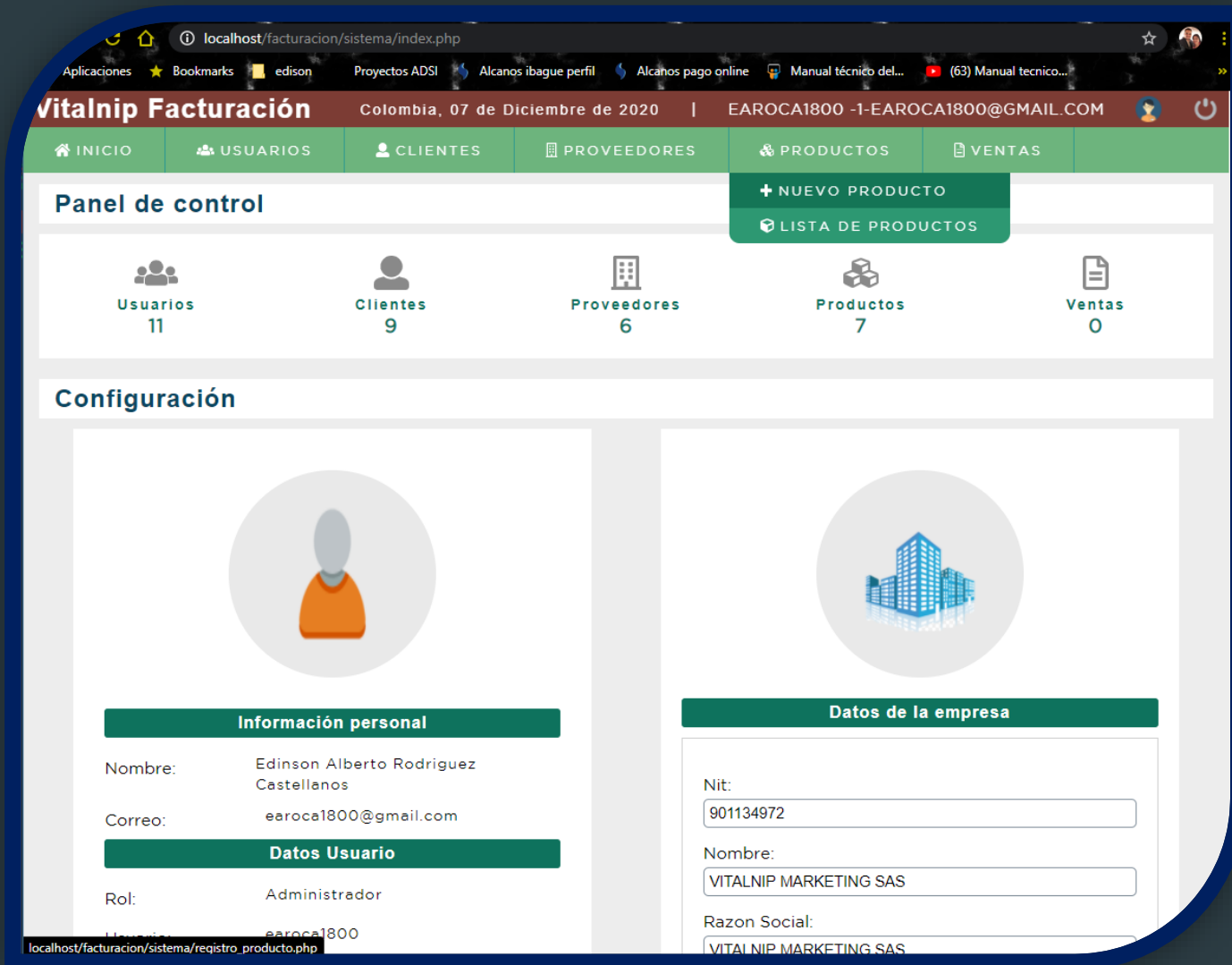
FUNCIONALIDADES DEL SISTEMA DE INFORMACIÓN “FACTURACIÓN”



Eliminar Proveedor

34- tomamos la opción que deseamos y damos click sobre ella.

FUNCIONALIDADES DEL SISTEMA DE INFORMACIÓN “FACTURACIÓN”



The screenshot shows the Vitalnip Facturación system interface. At the top, there is a navigation menu with options: INICIO, USUARIOS, CLIENTES, PROVEEDORES, PRODUCTOS, and VENTAS. Below this is a 'Panel de control' section with five cards: Usuarios (11), Clientes (9), Proveedores (6), Productos (7), and Ventas (0). A dropdown menu is open under 'PRODUCTOS', showing '+ NUEVO PRODUCTO' and 'LISTA DE PRODUCTOS'. Below the dashboard is a 'Configuración' section with two columns: 'Información personal' and 'Datos de la empresa'. The 'Información personal' section includes fields for Name (Edinson Alberto Rodriguez Castellanos) and Email (eeroqa1800@gmail.com). The 'Datos de la empresa' section includes fields for Nit (901134972), Name (VITALNIP MARKETING SAS), and Reason Social (VITALNIP MARKETING SAS).

Agregar Nuevo Producto

35- Al desplegar el menú encontramos la opción

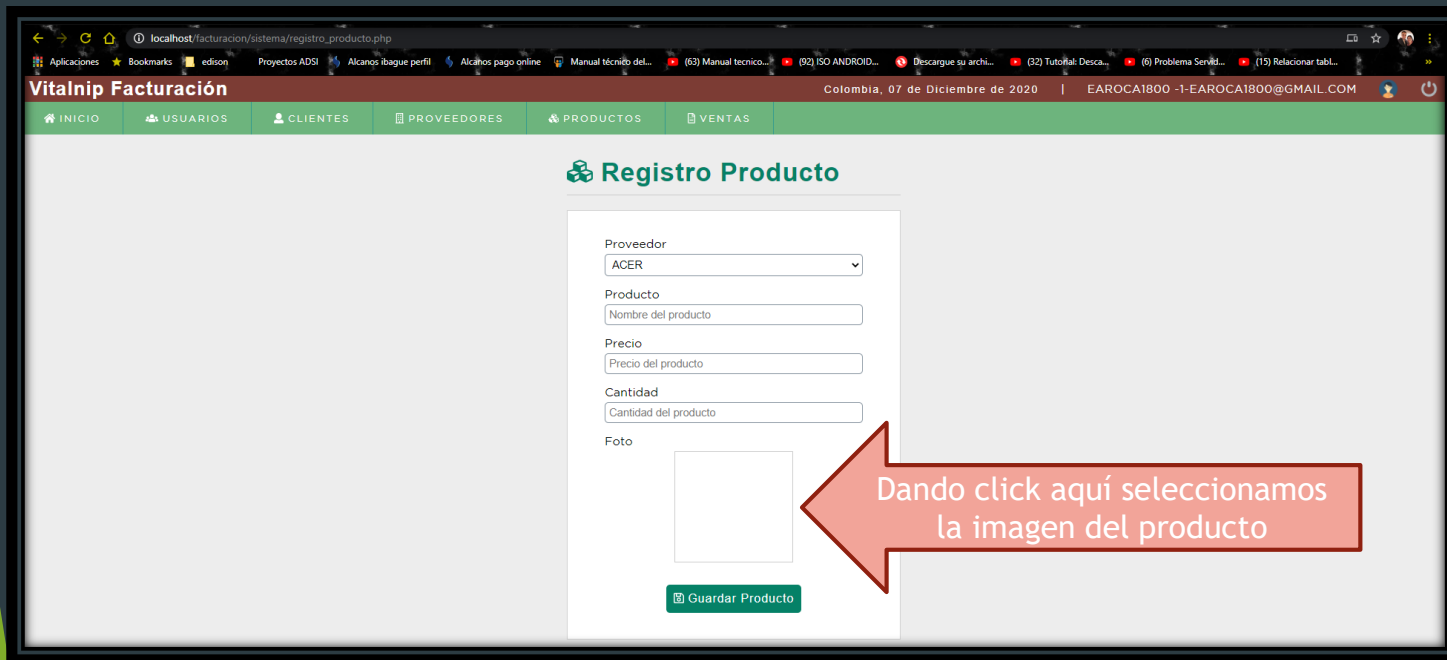
+ NUEVO PRODUCTO

Y damos click sobre el y nos dirige al siguiente formulario..

FUNCIONALIDADES DEL SISTEMA DE INFORMACIÓN “FACTURACIÓN”

Registro de Nuevo Producto

Y como verificación llega el mensaje



Registro Producto

Proveedor
ACER

Producto
Nombre del producto

Precio
Precio del producto

Cantidad
Cantidad del producto

Foto

Dando click aquí seleccionamos la imagen del producto

Guardar Producto

Registro Producto

Producto guardado correctamente.

36- Aquí diligenciamos los campos y damos click en el botón..

Guardar Producto

FUNCIONALIDADES DEL SISTEMA DE INFORMACIÓN “FACTURACIÓN”



Mensajes de Alerta

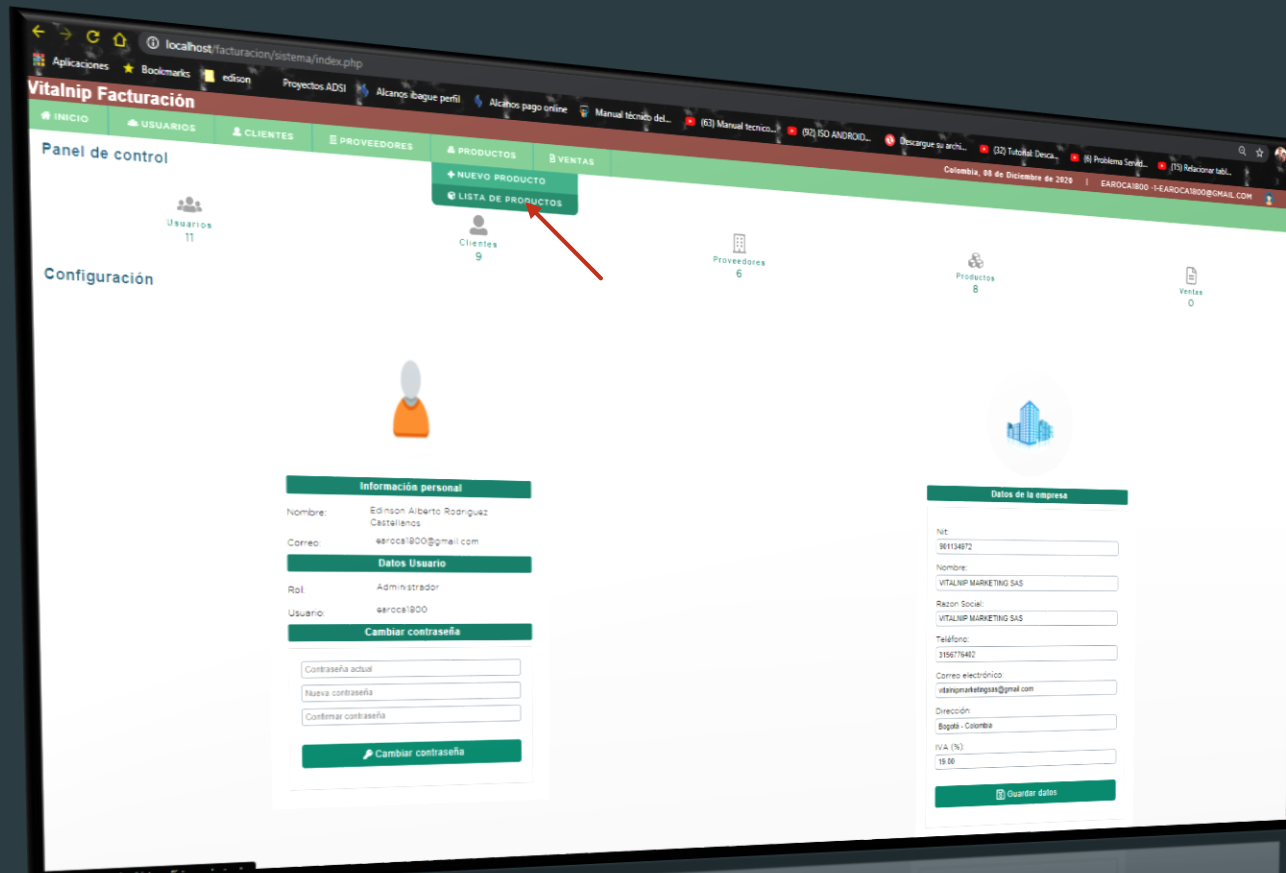
37- Al diligenciar el registro del producto se debe llenar todos los campos

FUNCIONALIDADES DEL SISTEMA DE INFORMACIÓN “FACTURACIÓN”

Lista de Productos

38- Se despliega el menú donde escogemos y damos click en ..

LISTA DE PRODUCTOS



FUNCIONALIDADES DEL SISTEMA DE INFORMACIÓN “FACTURACIÓN”

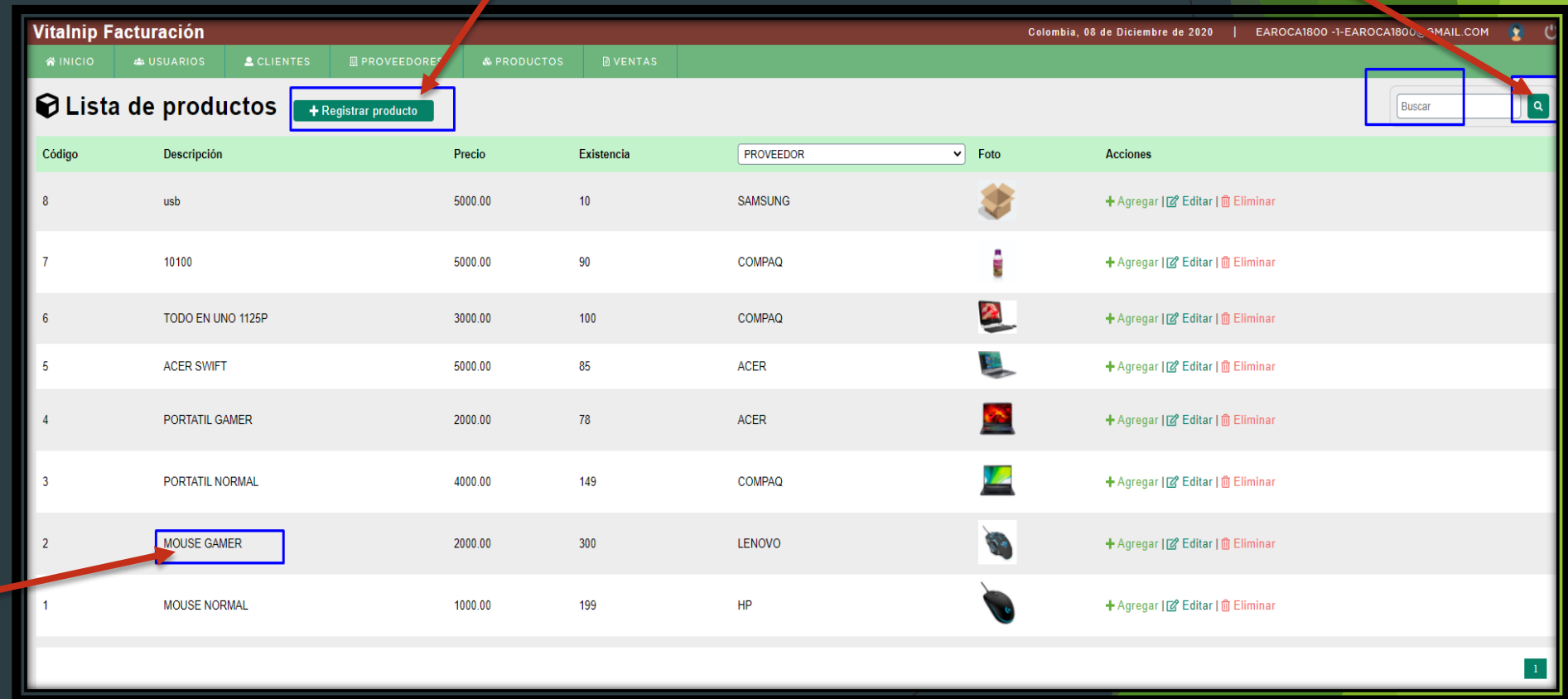
Ver Lista de Productos

39- Damos click en la opción que deseamos ejecutar:

Observamos el listado de Productos

Nuevo Registro

Botón de Búsqueda











Vitalnip Facturación

Colombia, 08 de Diciembre de 2020 | EAROCA1800 -1-EAROCA1800@GMAIL.COM

INICIO USUARIOS CLIENTES PROVEEDORES PRODUCTOS VENTAS

Lista de productos + Registrar producto

Código	Descripción	Precio	Existencia	PROVEEDOR	Foto	Acciones
8	usb	5000.00	10	SAMSUNG		+ Agregar Editar Eliminar
7	10100	5000.00	90	COMPAQ		+ Agregar Editar Eliminar
6	TODO EN UNO 1125P	3000.00	100	COMPAQ		+ Agregar Editar Eliminar
5	ACER SWIFT	5000.00	85	ACER		+ Agregar Editar Eliminar
4	PORTATIL GAMER	2000.00	78	ACER		+ Agregar Editar Eliminar
3	PORTATIL NORMAL	4000.00	149	COMPAQ		+ Agregar Editar Eliminar
2	MOUSE GAMER	2000.00	300	LENOVO		+ Agregar Editar Eliminar
1	MOUSE NORMAL	1000.00	199	HP		+ Agregar Editar Eliminar

FUNCIONALIDADES DEL SISTEMA DE INFORMACIÓN “FACTURACIÓN”

Agregar Existencias

40- Damos Click en

el Icono

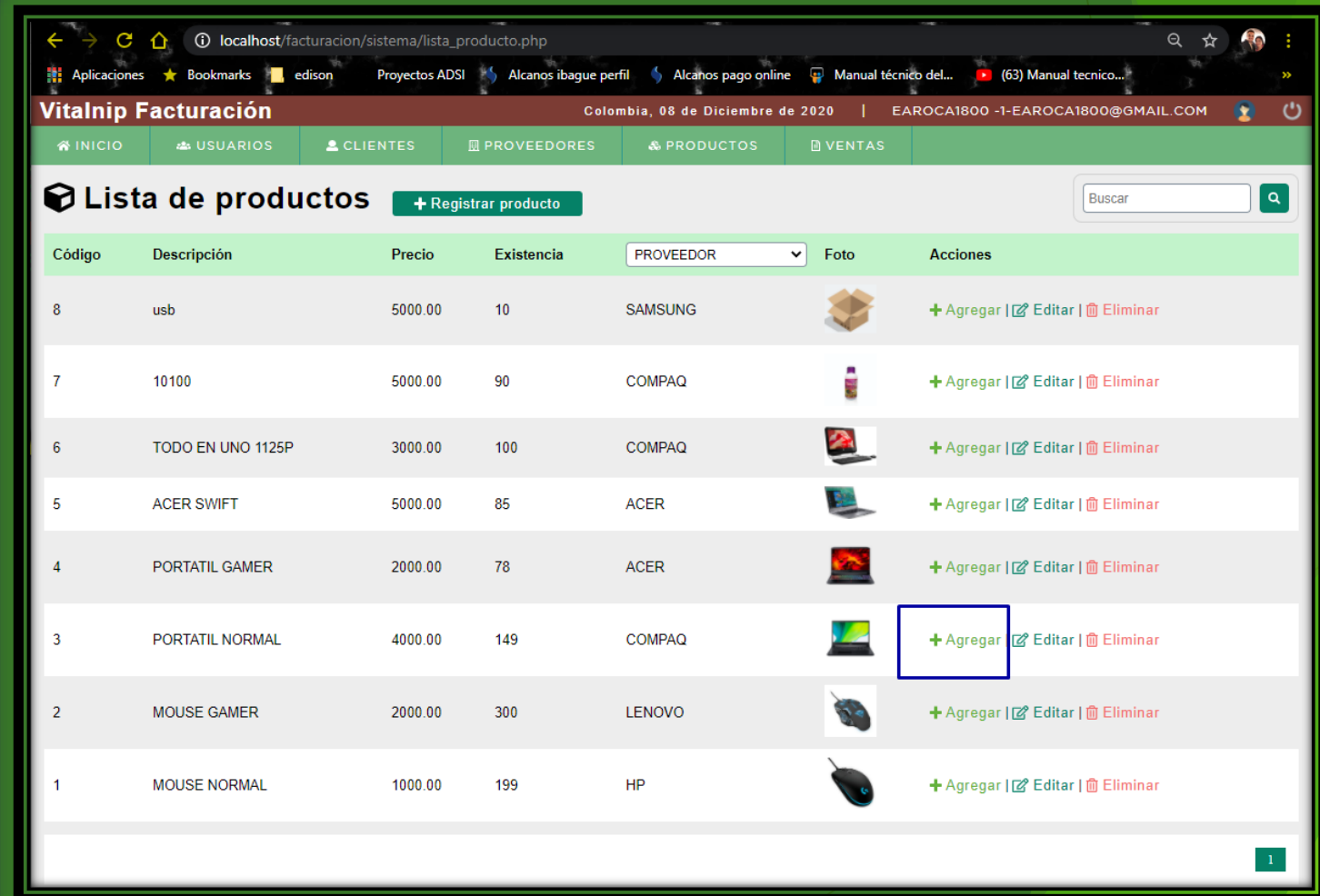


Para agregar

existencias en

producto y cambiar

el valor.











localhost/facturacion/sistema/lista_producto.php

Vitalnip Facturación Colombia, 08 de Diciembre de 2020 | EAROCA1800 -1-EAROCA1800@GMAIL.COM

INICIO USUARIOS CLIENTES PROVEEDORES PRODUCTOS VENTAS

Lista de productos + Registrar producto

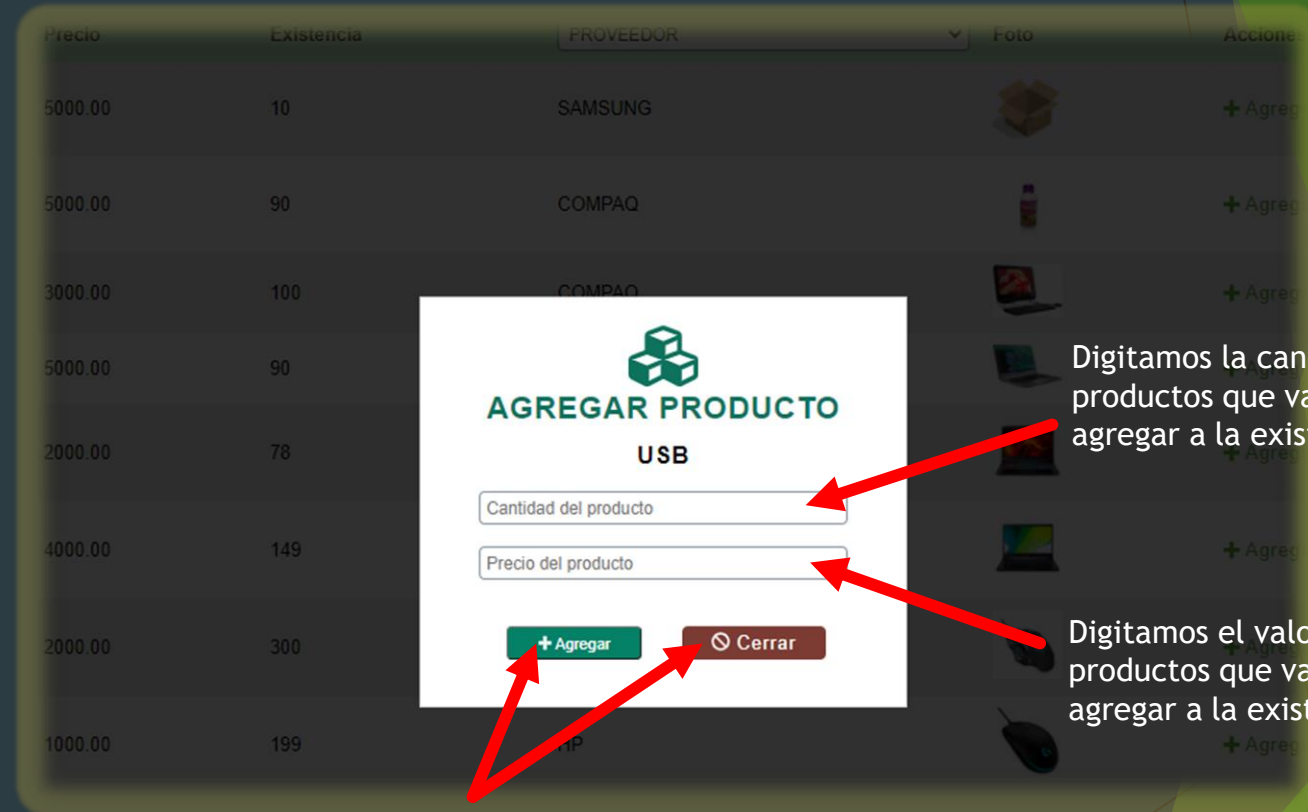
Código	Descripción	Precio	Existencia	PROVEEDOR	Foto	Acciones
8	usb	5000.00	10	SAMSUNG		+ Agregar Editar Eliminar
7	10100	5000.00	90	COMPAQ		+ Agregar Editar Eliminar
6	TODO EN UNO 1125P	3000.00	100	COMPAQ		+ Agregar Editar Eliminar
5	ACER SWIFT	5000.00	85	ACER		+ Agregar Editar Eliminar
4	PORTATIL GAMER	2000.00	78	ACER		+ Agregar Editar Eliminar
3	PORTATIL NORMAL	4000.00	149	COMPAQ		+ Agregar Editar Eliminar
2	MOUSE GAMER	2000.00	300	LENOVO		+ Agregar Editar Eliminar
1	MOUSE NORMAL	1000.00	199	HP		+ Agregar Editar Eliminar









1

FUNCIONALIDADES DEL SISTEMA DE INFORMACIÓN “FACTURACIÓN”

Agregar Existencias

41 - aquí podemos modificar el numero de existencias de un producto agregando la cantidad y el valor del mismo



Precio	Existencia	PROVEEDOR	Foto	Accione
5000.00	10	SAMSUNG		+ Agregar
5000.00	90	COMPAQ		+ Agregar
3000.00	100	COMPAQ		+ Agregar
5000.00	90			+ Agregar
2000.00	78			+ Agregar
4000.00	149			+ Agregar
2000.00	300			+ Agregar
1000.00	199			+ Agregar

AGREGAR PRODUCTO

USB

Cantidad del producto

Precio del producto

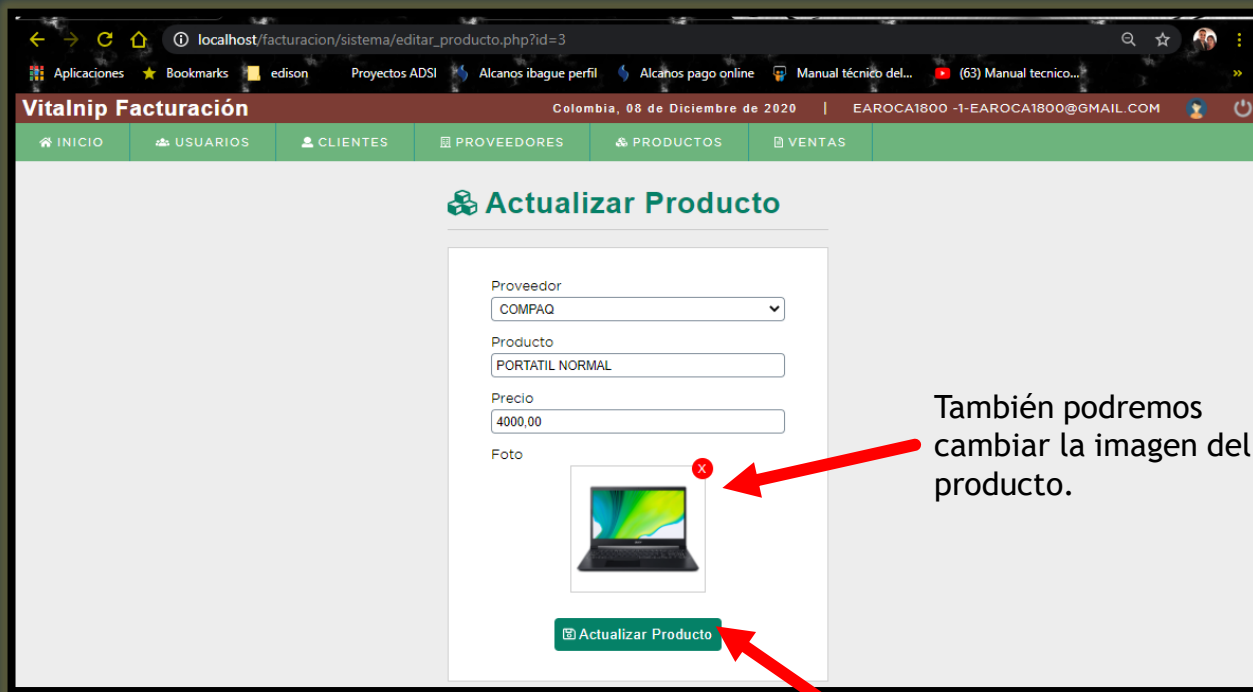
+ Agregar Cerrar

Digitamos la cantidad de productos que vamos agregar a la existencia

Digitamos el valor del productos que vamos agregar a la existencia

Damos click para aceptar y agregar los cambios o para deshacerlo

FUNCIONALIDADES DEL SISTEMA DE INFORMACIÓN “FACTURACIÓN”



También podremos cambiar la imagen del producto.

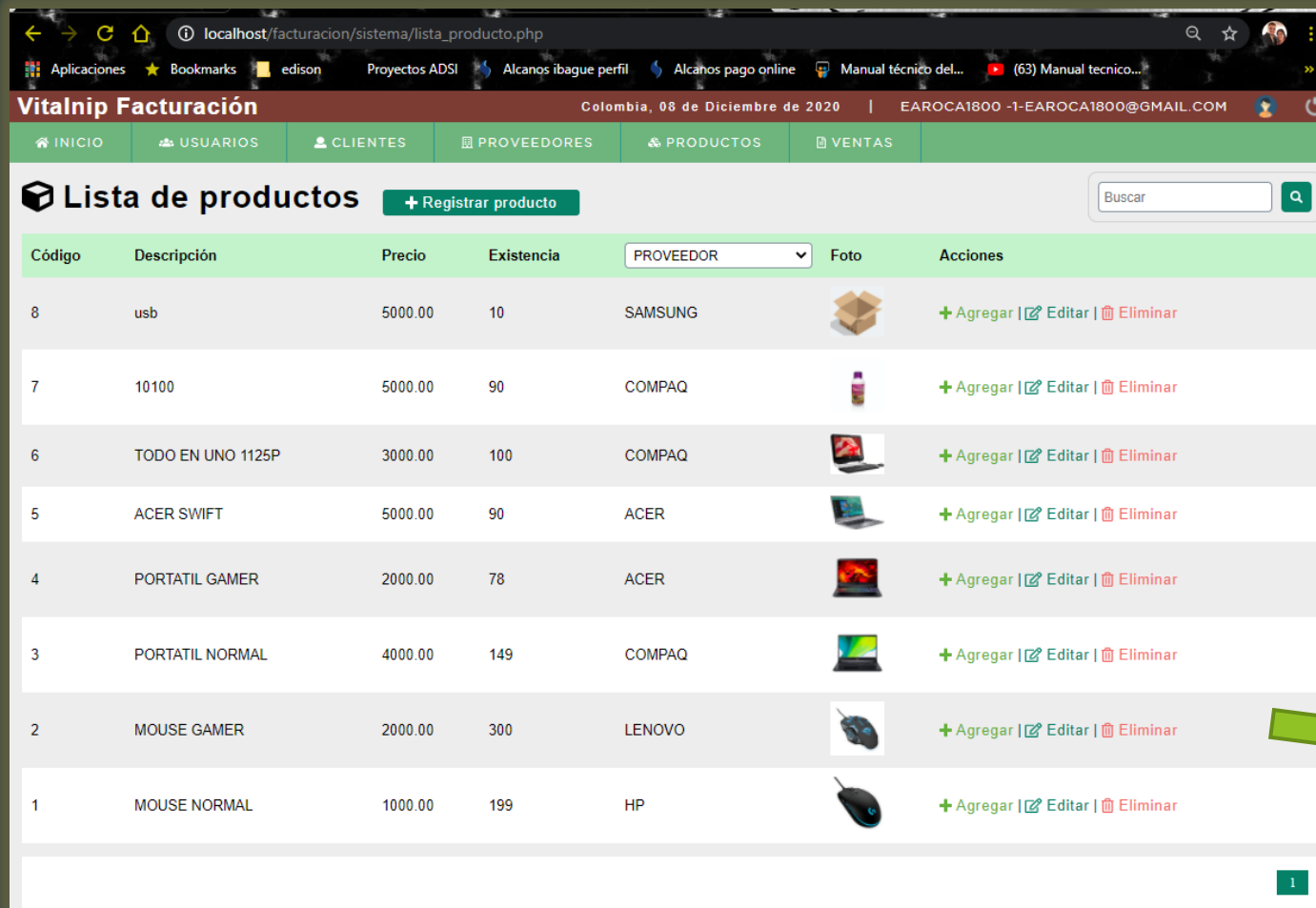
Damos Click para la actualización después de editar el producto

Actualizar Producto

























Editar Producto

42- Al ingresar cambiamos la opción que sea necesaria y actualizamos

FUNCIONALIDADES DEL SISTEMA DE INFORMACIÓN “FACTURACIÓN”



The screenshot shows a web browser window with the URL localhost/facturacion/sistema/lista_producto.php. The page title is "Vitalnip Facturación" and the date is "Colombia, 08 de Diciembre de 2020". The navigation menu includes "INICIO", "USUARIOS", "CLIENTES", "PROVEEDORES", "PRODUCTOS", and "VENTAS". The main content area is titled "Lista de productos" and features a search bar and a "+ Registrar producto" button. Below is a table with columns: Código, Descripción, Precio, Existencia, PROVEEDOR (dropdown), Foto, and Acciones. The table contains 8 rows of product data. A green arrow points from the "Eliminar" icon in the 2nd row to a magnified view of the "Eliminar" button.

Código	Descripción	Precio	Existencia	PROVEEDOR	Foto	Acciones
8	usb	5000.00	10	SAMSUNG		+ Agregar  Editar  Eliminar
7	10100	5000.00	90	COMPAQ		+ Agregar  Editar  Eliminar
6	TODO EN UNO 1125P	3000.00	100	COMPAQ		+ Agregar  Editar  Eliminar
5	ACER SWIFT	5000.00	90	ACER		+ Agregar  Editar  Eliminar
4	PORTATIL GAMER	2000.00	78	ACER		+ Agregar  Editar  Eliminar
3	PORTATIL NORMAL	4000.00	149	COMPAQ		+ Agregar  Editar  Eliminar
2	MOUSE GAMER	2000.00	300	LENOVO		+ Agregar  Editar  Eliminar
1	MOUSE NORMAL	1000.00	199	HP		+ Agregar  Editar  Eliminar

Eliminar Producto

43- Damos Click en el Icono para eliminar el producto.



Eliminar

FUNCIONALIDADES DEL SISTEMA DE INFORMACIÓN “FACTURACIÓN”





















Eliminar Producto


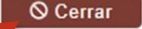

44- tomamos la opción que deseemos y damos click sobre ella y obtenemos este mensaje de confirmación

Lista de productos

+ Registrar producto

Buscar

Descripción	Precio	Existencia	PROVEEDOR	Foto	Acciones
usb	5000.00	10	SAMSUNG		+ Agregar  Editar  Eliminar
10100	5000.00	90	COMPAQ		+ Agregar  Editar  Eliminar
TODO EN UNO 1125P	3000.00				+ Agregar  Editar  Eliminar
ACER SWIFT	5000.00				+ Agregar  Editar  Eliminar
PORTATIL GAMER	2000.00				+ Agregar  Editar  Eliminar
PORTATIL NORMAL	4000.00				+ Agregar  Editar  Eliminar
MOUSE GAMER	2000.00	300	LENOVO		+ Agregar  Editar  Eliminar
MOUSE NORMAL	1000.00	199	HP		+ Agregar  Editar  Eliminar


ELIMINAR PRODUCTO
¿Esta seguro de eliminar el siguiente registro?
USB
 Cerrar  Eliminar


ELIMINAR PRODUCTO
¿Esta seguro de eliminar el siguiente registro?
USB
 Producto eliminado correctamente
 Cerrar

FUNCIONALIDADES DEL SISTEMA DE INFORMACIÓN “FACTURACIÓN”

Agregar Nueva Venta

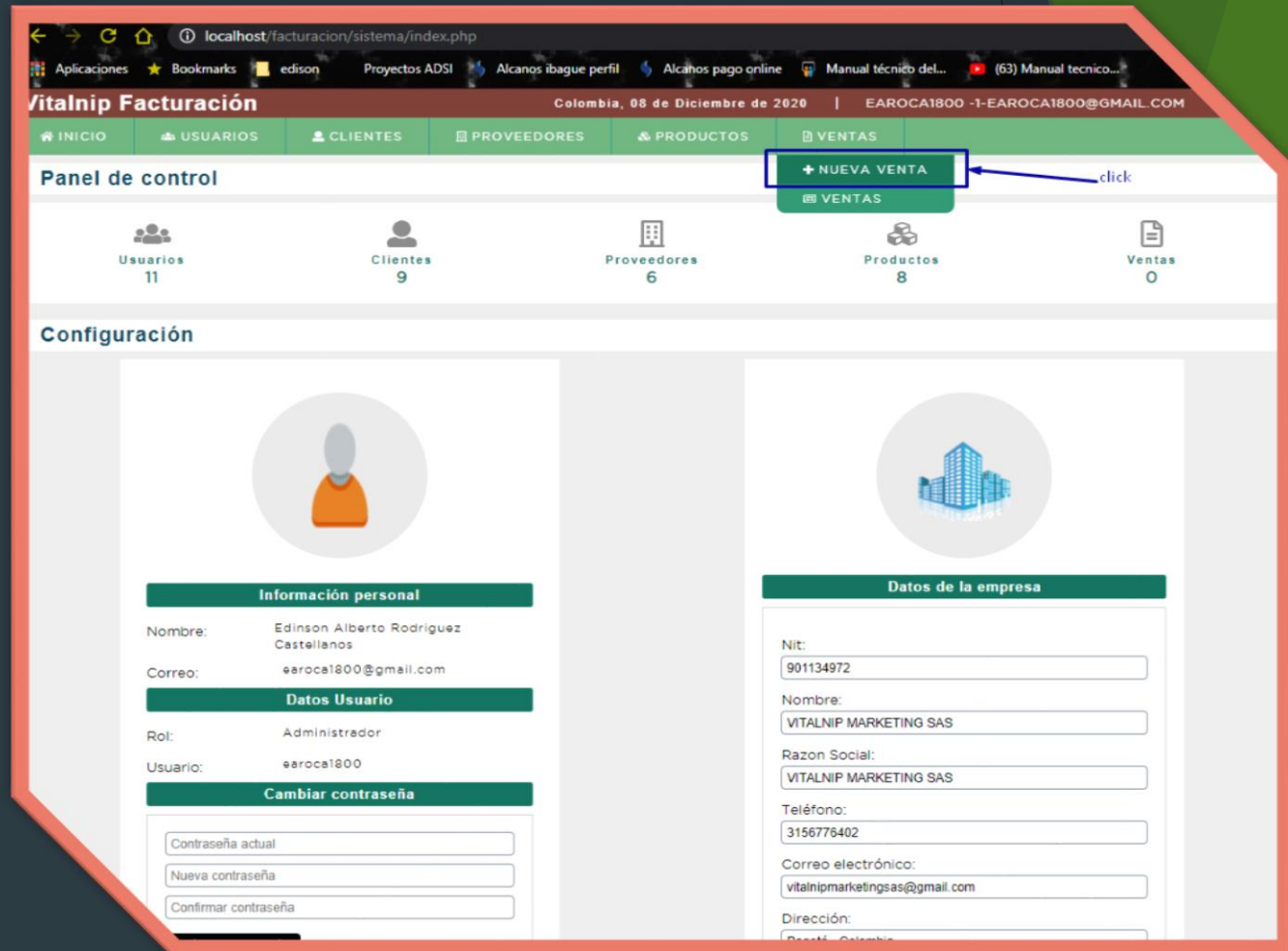
45- Al desplegar el menú

encontramos la opción

+ NUEVA VENTA

Y damos click sobre el y nos

dirige al siguiente formulario..



localhost/facturacion/sistema/index.php

Aplicaciones Bookmarks edison Proyectos ADSI Alcanos ibague perfil Alcanos pago online Manual técnico del... (63) Manual tecnico...

Vitalnip Facturación Colombia, 08 de Diciembre de 2020 | EAROCA1800 -1-EAROCA1800@GMAIL.COM

INICIO USUARIOS CLIENTES PROVEEDORES PRODUCTOS VENTAS

Panel de control

+ NUEVA VENTA click

VENTAS

Usuarios 11 Clientes 9 Proveedores 6 Productos 8 Ventas 0

Configuración

Información personal

Nombre: Edinson Alberto Rodríguez Castellanos
Correo: earoca1800@gmail.com

Datos Usuario

Rol: Administrador
Usuario: earoca1800

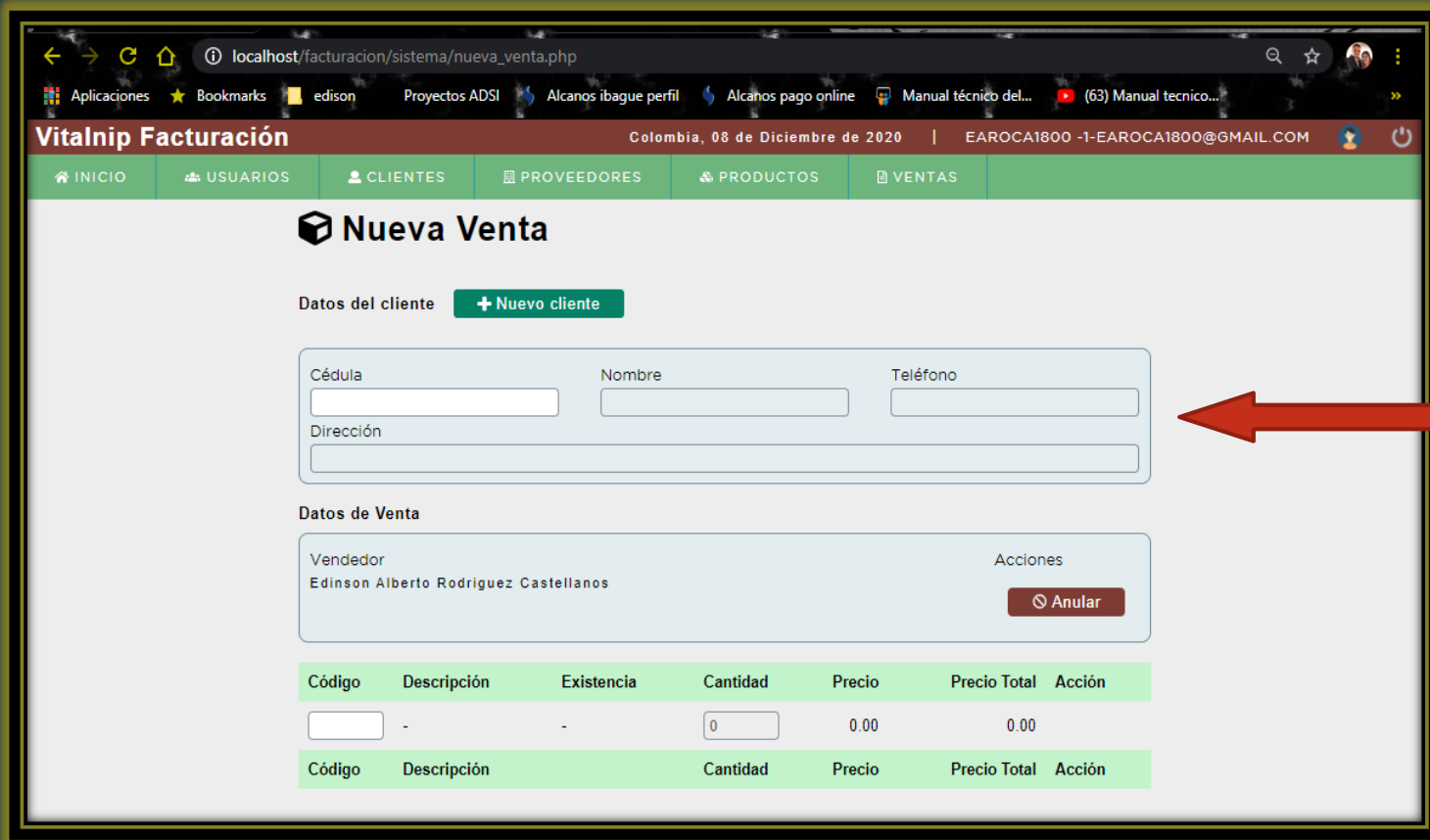
Cambiar contraseña

Contraseña actual
Nueva contraseña
Confirmar contraseña

Datos de la empresa

Nit: 901134972
Nombre: VITALNIP MARKETING SAS
Razon Social: VITALNIP MARKETING SAS
Teléfono: 3156776402
Correo electrónico: vitalnipmarketingsas@gmail.com
Dirección: Bogotá, Colombia

FUNCIONALIDADES DEL SISTEMA DE INFORMACIÓN “FACTURACIÓN”



localhost/facturacion/sistema/nueva_venta.php

Vitalnip Facturación Colombia, 08 de Diciembre de 2020 | EAROCA1800 -1-EAROCA1800@GMAIL.COM

INICIO USUARIOS CLIENTES PROVEEDORES PRODUCTOS VENTAS

Nueva Venta

Datos del cliente [+ Nuevo cliente](#)

Cédula Nombre Teléfono
Dirección

Datos de Venta

Vendedor: Edinson Alberto Rodriguez Castellanos Acciones: [Anular](#)

Código	Descripción	Existencia	Cantidad	Precio	Precio Total	Acción
<input type="text"/>	-	-	<input type="text"/>	0.00	0.00	
Código	Descripción	Existencia	Cantidad	Precio	Precio Total	Acción

Registro de Nueva Venta

46- Aquí podemos ver los campos para poder registrar la nueva venta, digitamos datos del cliente cuando ya esta creado en el sistema.

FUNCIONALIDADES DEL SISTEMA DE INFORMACIÓN “FACTURACIÓN”

Vitalnip Facturación

Colombia, 08 de Diciembre de 2020 | EAROCA1800 -1-EAROCA1800@GMAIL.COM

INICIO USUARIOS CLIENTES PROVEEDORES PRODUCTOS VENTAS

Nueva Venta

Datos del cliente

Cédula: 51698400 | Nombre: martha isabel bello rodriguez | Teléfono: 3172087139 | Dirección: Bogota - Colombia

Datos de Venta

Vendedor: Edinson Alberto Rodriguez Castellanos | Acciones: Anular

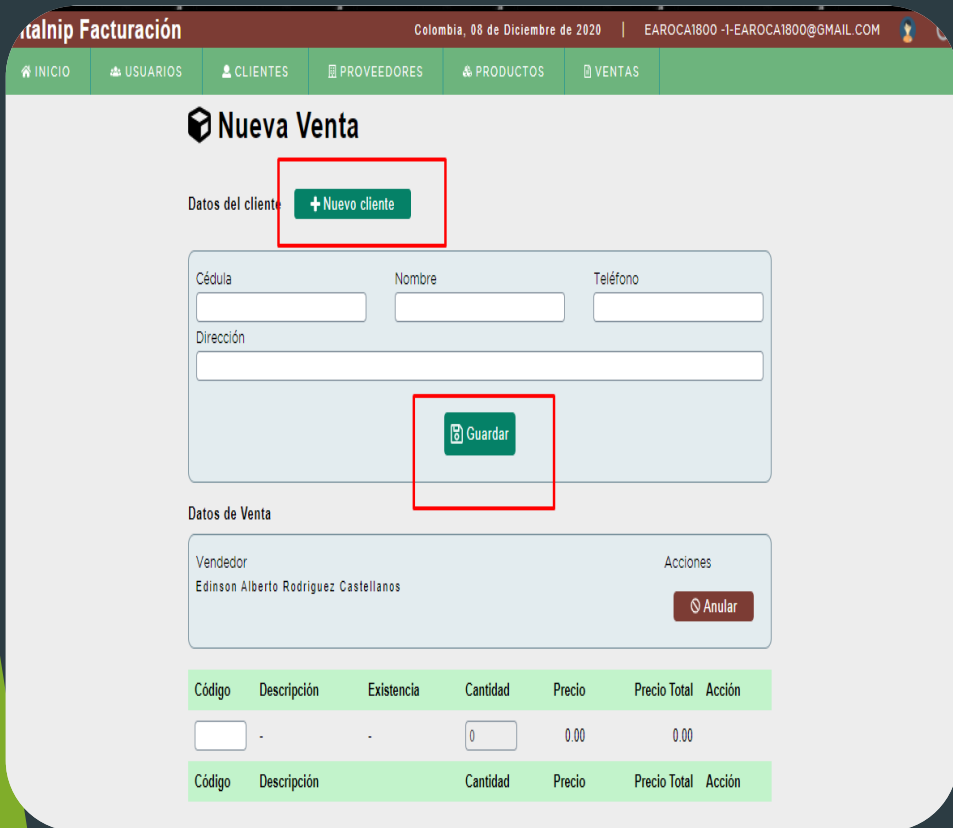
Código	Descripción	Existencia	Cantidad	Precio	Precio Total	Acción
	-	-	0	0.00	0.00	

Registro de Nueva Venta

47- Aquí podemos ver
 Cuando digitamos la cedula
 de un cliente ya existente
 los datos cargan
 automáticamente

FUNCIONALIDADES DEL SISTEMA DE INFORMACIÓN “FACTURACIÓN”

Registro de Nueva Venta



Nueva Venta

Datos del cliente + Nuevo cliente

Cédula Nombre Teléfono

Dirección

Guardar

Datos de Venta

Vendedor: Edinson Alberto Rodríguez Castellanos Anular

Código	Descripción	Existencia	Cantidad	Precio	Precio Total	Acción
<input type="text"/>	-	-	<input type="text" value="0"/>	0.00	0.00	
Código	Descripción	Existencia	Cantidad	Precio	Precio Total	Acción

48- Aquí

observamos que al dar

click en

+ Nuevo cliente

Nos habilitara los

campos para agregar

al nuevo cliente y

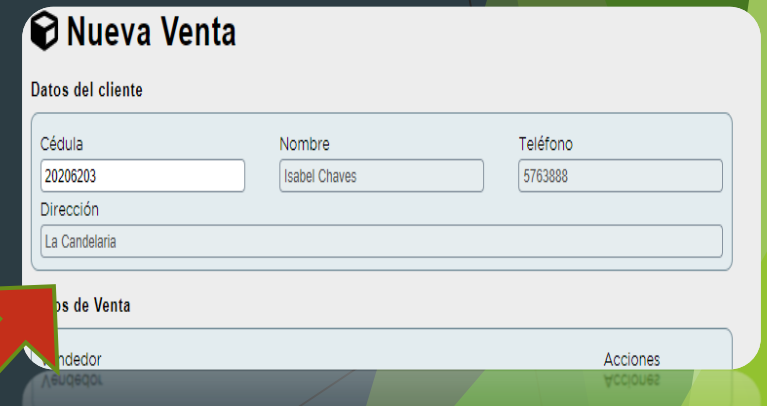
luego damos click en

Guardar

para

confirmar y nos

aparece de esta forma



Nueva Venta

Datos del cliente

Cédula Nombre Teléfono

Dirección

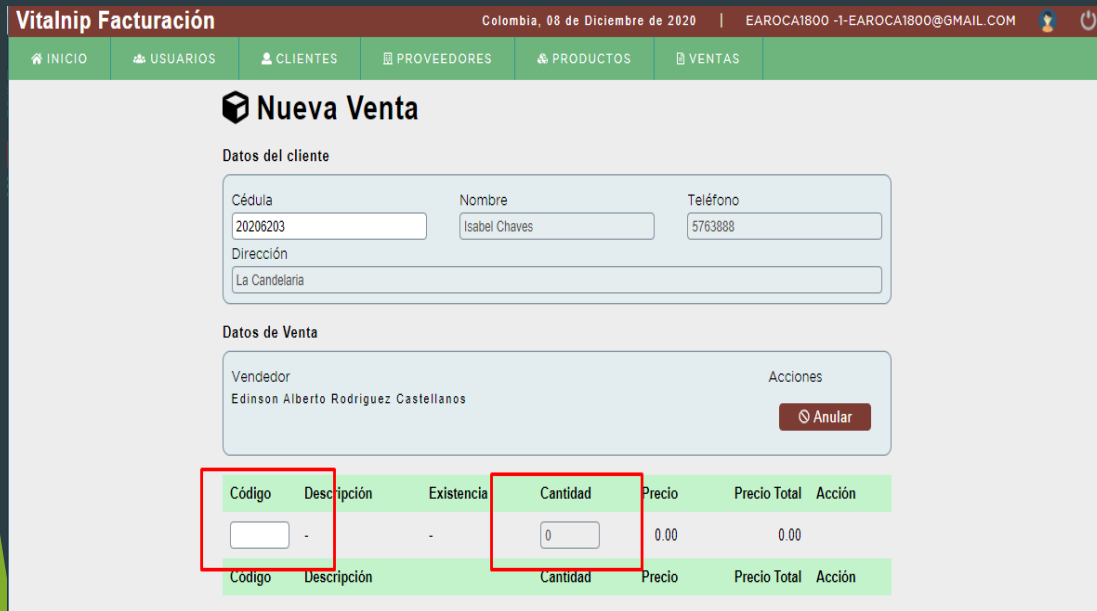
Datos de Venta

Vendedor: Edinson Alberto Rodríguez Castellanos Anular

FUNCIONALIDADES DEL SISTEMA DE INFORMACIÓN “FACTURACIÓN”

Registro de Nueva Venta

49- Ahora procedemos a registrar la venta : al digitar el código y la cantidad del producto automáticamente carga los datos del mismo





Después de esto damos click en el botón

+ Agregar

FUNCIONALIDADES DEL SISTEMA DE INFORMACIÓN “FACTURACIÓN”

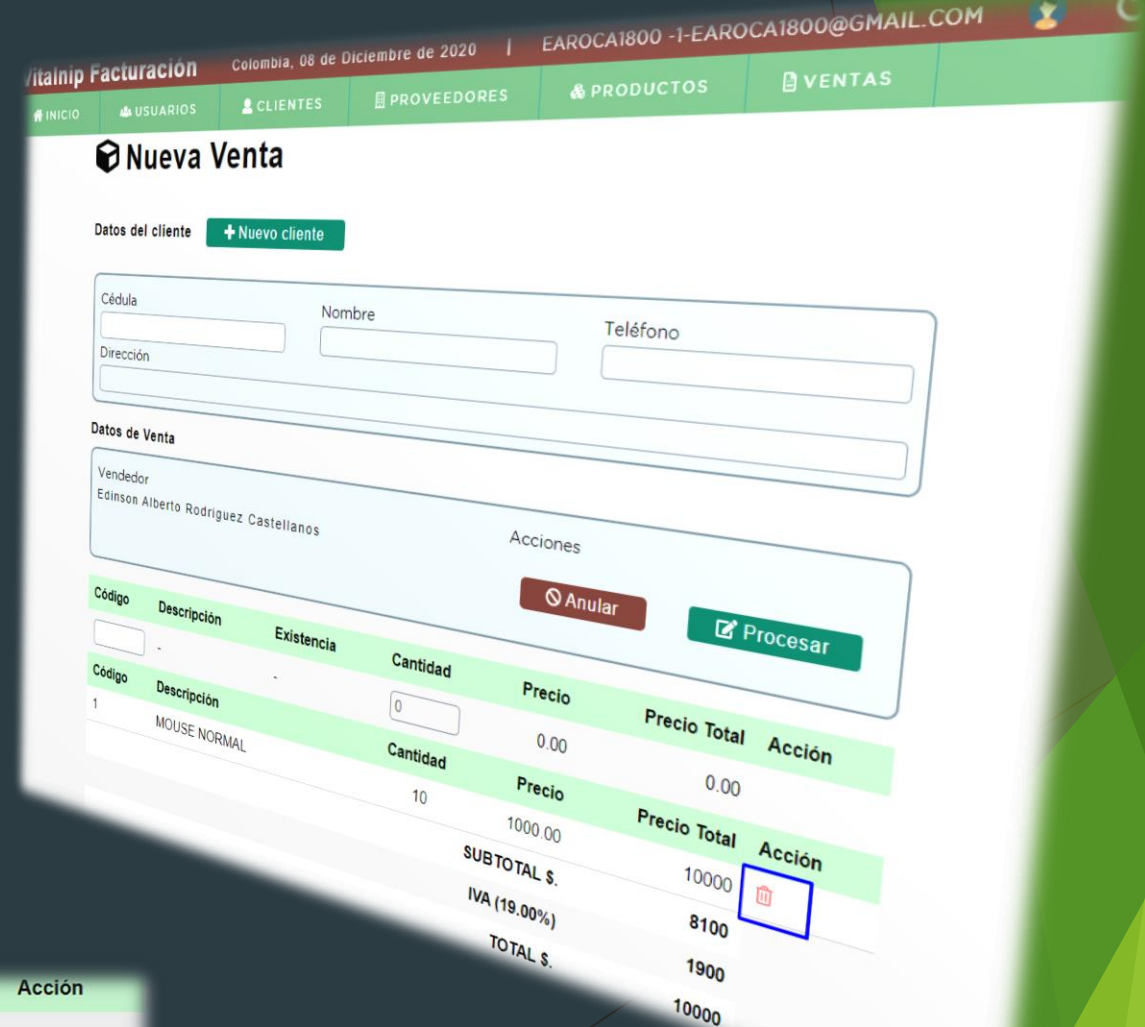
Registro de Nueva Venta

50- después de dar click en 

nos cargan los datos totales de la factura y tenemos la opción de eliminar los productos agregados a la venta con solo dar click en 

y nos mostrara nuevamente en blanco

Código	Descripción	Existencia	Cantidad	Precio	Precio Total	Acción
<input type="text"/>	-	-	<input type="text" value="0"/>	0.00	0.00	
Código	Descripción	Existencia	Cantidad	Precio	Precio Total	Acción



Colombia, 08 de Diciembre de 2020 | EAROCA1800 -1-EAROCA1800@GMAIL.COM

INICIO USUARIOS CLIENTES PROVEEDORES PRODUCTOS VENTAS

Nueva Venta

Datos del cliente [+ Nuevo cliente](#)

Cédula: Nombre: Teléfono:
 Dirección:

Datos de Venta

Vendedor: Edinson Alberto Rodriguez Castellanos

Acciones: [Anular](#) [Procesar](#)

Código	Descripción	Existencia	Cantidad	Precio	Precio Total	Acción
<input type="text"/>	-	-	<input type="text" value="0"/>	0.00	0.00	
1	MOUSE NORMAL		10	1000.00	10000	

SUBTOTAL \$.	10000
IVA (19.00%)	8100
TOTAL \$.	19000

FUNCIONALIDADES DEL SISTEMA DE INFORMACIÓN “FACTURACIÓN”

Registro de Nueva Venta

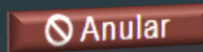
51- Al dar click en



automáticamente nos genera una factura en formato



Al dar click en el botón



se cancelara el registro de la venta .



The screenshot shows the 'Nueva Venta' (New Sale) form in the Vilalnip Facturación system. The interface includes a navigation menu with options like INICIO, USUARIOS, CLIENTES, PROVEEDORES, PRODUCTOS, and VENTAS. The main form is divided into 'Datos del cliente' and 'Datos de Venta' sections.

Datos del cliente: Includes fields for Cédula, Nombre, Teléfono, and Dirección. A '+ Nuevo cliente' button is present.

Datos de Venta: Shows 'Vendedor: Edinson Alberto Rodríguez Castellanos' and 'Acciones' with 'Anular' and 'Procesar' buttons.

Código	Descripción	Existencia	Cantidad	Precio	Precio Total	Acción
	-	-	0	0.00	0.00	
Código	Descripción	Cantidad	Precio	Precio Total	Acción	
2	MOUSE GAMER	10	2000.00	20000		
				SUBTOTAL \$.	16200	
				IVA (19.00%)	3800	
				TOTAL \$.	20000	

FUNCIONALIDADES DEL SISTEMA DE INFORMACIÓN “FACTURACIÓN”

Registro de Nueva Venta

52- FACTURA DE VENTA

Esta es la factura después de procesar la venta en el sistema, la cual se puede descargar o imprimir



Factura
1 / 1







VITALNIP MARKETING SAS

VITALNIP MARKETING SAS
Bogotá - Colombia
NIT: 901134972
Teléfono: 3156776402
Email: vitalnipmarketingsas@gmail.com

Factura

No. Factura: 5
Fecha: 08/12/2020
Hora: 10:12:45
Vendedor: Edinson Alberto Rodriguez Castellanos

Cliente

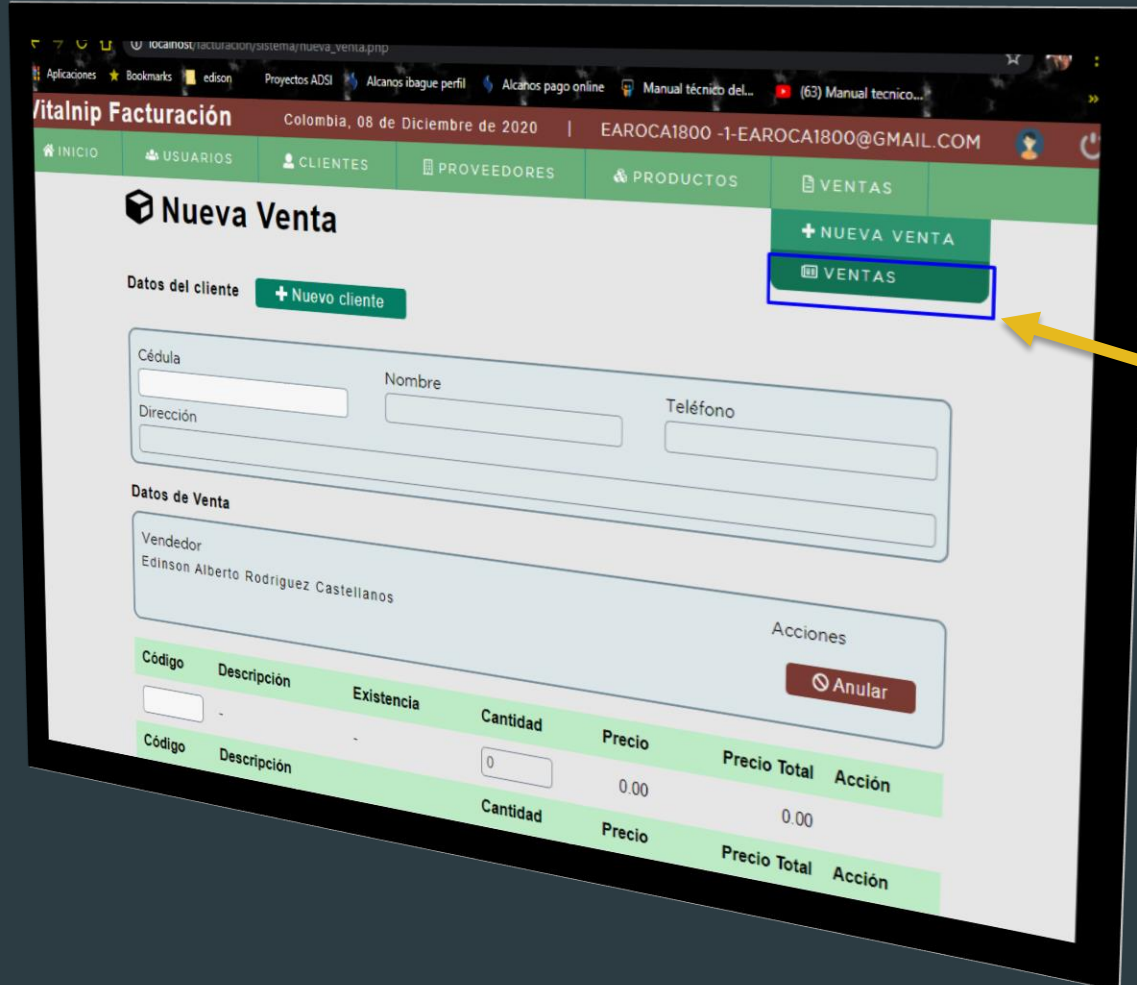
Cédula:	0	Teléfono:	878766787
Nombre:	CF	Dirección:	Colombia, Bogota

Cant.	Descripción	Precio Unitario.	Precio Total
10	MOUSE GAMER	2000.00	20000.00
		SUBTOTAL.	16200
		IVA (19.00 %)	3800
		TOTAL.	20000

Si usted tiene preguntas sobre esta factura, pongase en contacto con nombre, teléfono y Email

¡Gracias por su compra!

FUNCIONALIDADES DEL SISTEMA DE INFORMACIÓN “FACTURACIÓN”



Lista de Ventas

53- Se despliega el menú donde escogemos y damos click en ..



FUNCIONALIDADES DEL SISTEMA DE INFORMACIÓN “FACTURACIÓN”

Lista de Ventas 54- Aquí diversas opciones









Vitalnip Facturación Colombia, 08 de Diciembre de 2020 | EAROCA1800 -1-EAROCA1800@GMAIL.COM

INICIO USUARIOS CLIENTES PROVEEDORES PRODUCTOS VENTAS

Lista de ventas [+ Nueva venta](#)


Buscar por Fecha

De: dd/mm/aaaa A dd/mm/aaaa

No.	Fecha / Hora	Cliente	Vendedor	Estado	Total Factura	Acciones
5	2020-12-08 10:12:45	CF	Edinson Alberto Rodriguez Castellanos	Pagada	\$ 20000.00	 
3	2020-12-04 19:16:41	CF	Edinson Alberto Rodriguez Castellanos	Pagada	\$ 5000.00	 
2	2020-12-04 19:15:53	martha isabel bello rodriguez	Edinson Alberto Rodriguez Castellanos	Pagada	\$ 27000.00	 
1	2020-11-28 11:27:28	CF	Edinson Alberto Rodriguez Castellanos	Pagada	\$ 11000.00	 

1

Si damos click aquí nos devolverá a la ventana de registro de nueva venta (paso 46)

No. Factura 


Si damos click aquí nos buscara la factura

Aquí podremos observar el PDF de la factura

Si damos click aquí se anulara el registro de la venta

FUNCIONALIDADES DEL SISTEMA DE INFORMACIÓN “FACTURACIÓN”

Lista de Ventas

55- Aquí podremos anular la factura dando clic en  y nos dará esta información Después de anulada nos confirmara con este mensaje

No.	Fecha / Hora	Cliente	Vendedor	Estado	Total Factura	Acciones
5	2020-12-08 10:12:45	CF	Edinson Alberto Rodriguez Castellanos	Pagada	\$ 20000.00	 
3	2020-12-04 19:16:41	CF	Edinson Alberto Rodriguez Castellanos	Pagada	\$ 5000.00	 
2	2020-12-04 19:15:53	martha isabel bello rodriguez	Edinson Alberto Rodriguez Castellanos	Pagada	\$ 27000.00	 
1	2020-11-28 11:27:28	CF	Edinson Alberto Rodriguez Castellanos	Anulada	\$ 11000.00	 

Y confirmamos en la lista que ya se encuentra anulada



FUNCIONALIDADES DEL SISTEMA DE INFORMACIÓN “FACTURACIÓN”

Lista de Ventas

No.	Fecha / Hora	Cliente	Vendedor	Estado	Total Factura	Acciones
5	2020-12-08 10:12:45	CF	Edinson Alberto Rodriguez Castellanos	Pagada	\$ 20000.00	 
3	2020-12-04 19:16:41	CF	Edinson Alberto Rodriguez Castellanos	Pagada	\$ 5000.00	 
2	2020-12-04 19:15:53	martha isabel bello rodriguez	Edinson Alberto Rodriguez Castellanos	Pagada	\$ 27000.00	 
1	2020-11-28 11:27:28	CF	Edinson Alberto Rodriguez Castellanos	Anulada	\$ 11000.00	 



VITALNIP MARKETING SAS
VITALNIP MARKETING SAS
Bogotá - Colombia
NIT: 901134972
Teléfono: 3156776402
Email: vitalnipmarketingsas@gmail.com

Factura
No. Factura: 1
Fecha: 28/11/2020
Hora: 11:27:28
Vendedor: Edinson Alberto Rodriguez Castellanos

Cliente
Cédula: 0
Nombre: CF
Teléfono: 878766787
Dirección: Colombia, Bogota

Cant.	Descripción	Precio Unitario.	Precio Total
1	MOUSE NORMAL	1000.00	1000.00
		SUBTOTAL	810
		IVA (19.00%)	190
		TOTAL	1000

Si usted tiene preguntas sobre esta factura, pongase en contacto con nombre, teléfono y Email

¡Gracias por su compra!

ANULADA

56-

Y confirmamos en la lista que ya se encuentra anulada la factura y al igual al visualizarla lo confirma

RECOMENDACIONES ADICIONALES

Cabe mencionar que este software viene inicialmente con una clave genérica de administrador, que será suministrada por el desarrollador del sistema, el administrador final podrá personalizar su usuario y contraseña, una vez el administrador personalicé su clave podrá realizar la asignación de los diferentes tipos de usuarios que admite el sistema, como lo son: Administrador, Supervisor y Vendedor.

GLOSARIO

Manual de usuario: es un documento de comunicación técnica destinado a dar asistencia a las personas que utilizan un sistema en particular.

Web: Web es un vocablo inglés que significa “red”, “telaraña” o “malla”. El concepto se utiliza en el ámbito tecnológico para nombrar a una red informática y, en general, a Internet

Software: Se conoce como software al soporte lógico de un sistema informático, que comprende el conjunto de los componentes lógicos necesarios que hacen posible la realización de tareas específicas, en contraposición a los componentes físicos que son llamados hardware.

Usuario: En informática, un usuario es una persona que utiliza una computadora o un servicio de red. Los usuarios de sistemas informáticos y productos de software generalmente carecen de la experiencia técnica necesaria para comprender completamente cómo funcionan.

Hardware: La palabra hardware en informática se refiere a las partes físicas, tangibles, de un sistema informático, sus componentes eléctricos, electrónicos, electromecánicos y mecánicos.

Windows: es el nombre de una familia de distribuciones de software para PC, teléfonos inteligentes, servidores y sistemas empujados, desarrollados y vendidos por Microsoft y disponibles para múltiples arquitecturas, tales como x86, x86-64 y ARM.





Instructor

Ing. Jairo Antonio Muñoz Arango

Desarrollador

Edinson Alberto
Rodriguez Castellanos

ADSI
2020

ANALISIS Y
DESARROLLO DE
SISTEMAS DE
INFORMACION (1881613)